



Styrelsen for Arbejdsmarked og Rekruttering

Nøgletal for Beskæftigelsesreformen

November 2019

Beskæftigelsesministeriet

Antal fuldtidspersoner på a-dagpenge, januar 2011 – november 2019





Styrelsen for Arbejdsmarked og Rekruttering

Kontaktforløbet

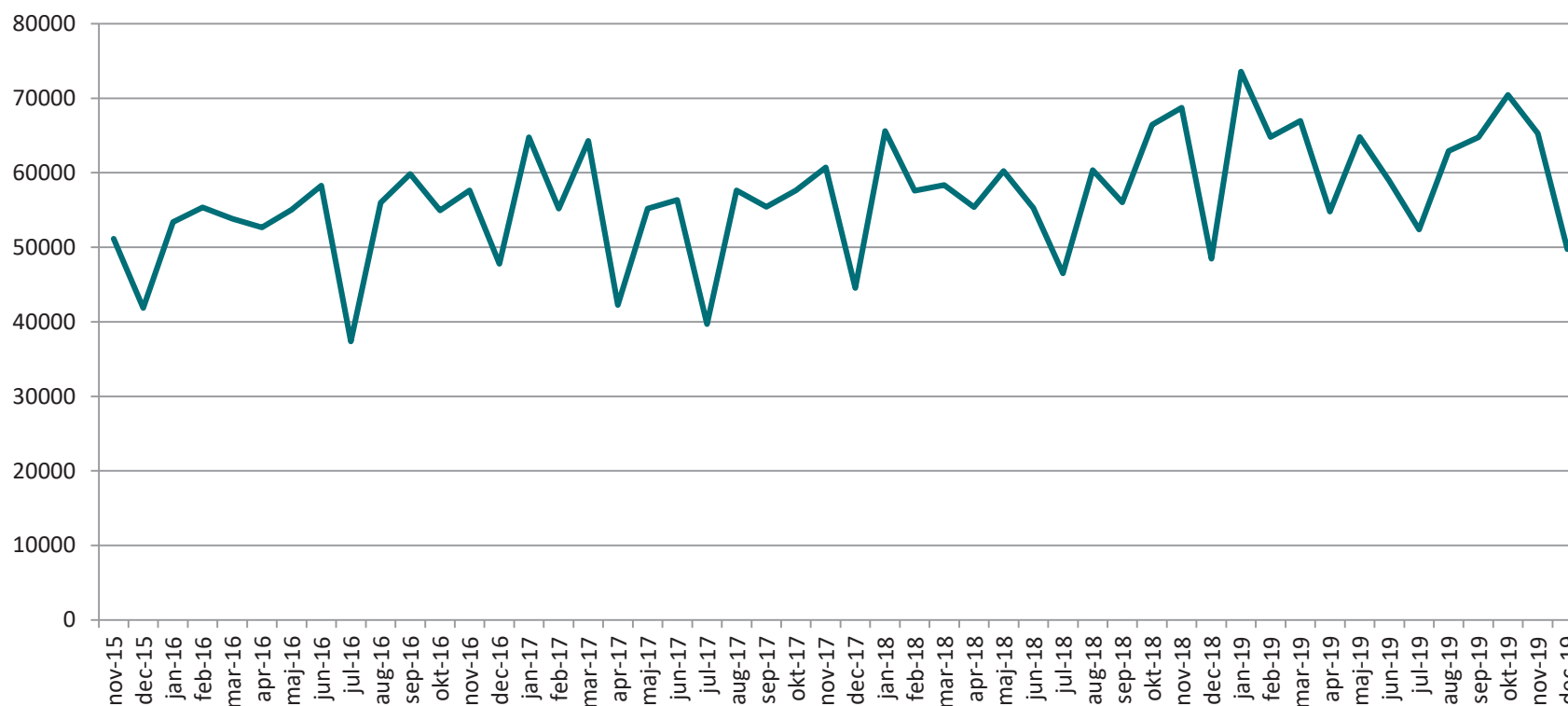
Beskæftigelsesministeriet

20. januar 2020

3

Kontaktforløbet – data

Antal afholdte samtaler november 2015 – december 2019



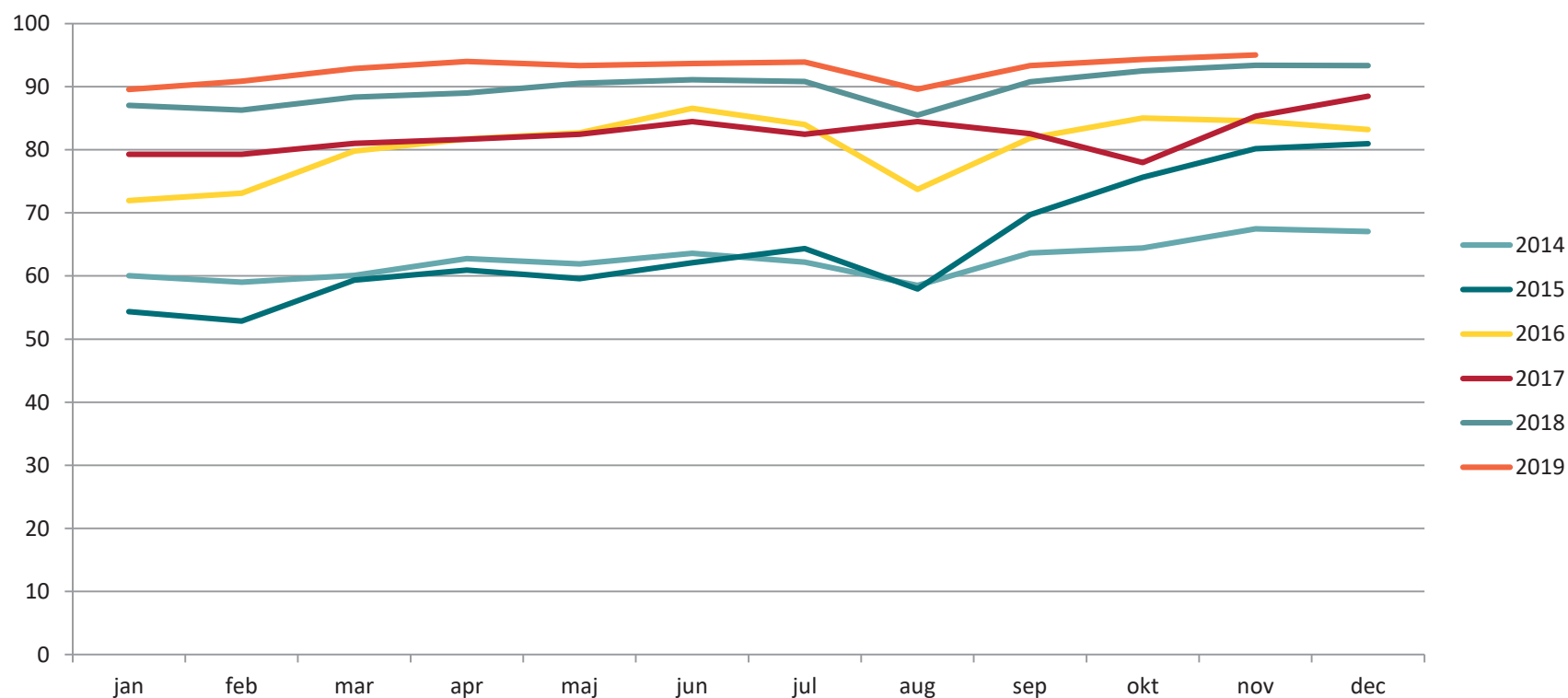
Kilde: Særkørsel på baggrund af de kommunale sagsbehandlingssystemer.

Note: Data omfatter jobsamtaler, inkl. jobsamtaler med deltagelse af a-kasse, hvor der har været personligt fremmøde medmindre en person har været i aktivering.

Anm.: Estimater opgjort pba. ledigheden i 1. halvår 2016 fremskrevet på baggrund af Økonomi- og Indenrigsministeriets prognose for ledigheden i 2017 jf. økonomisk beretning december 2016

Kontaktforløbet – volumen

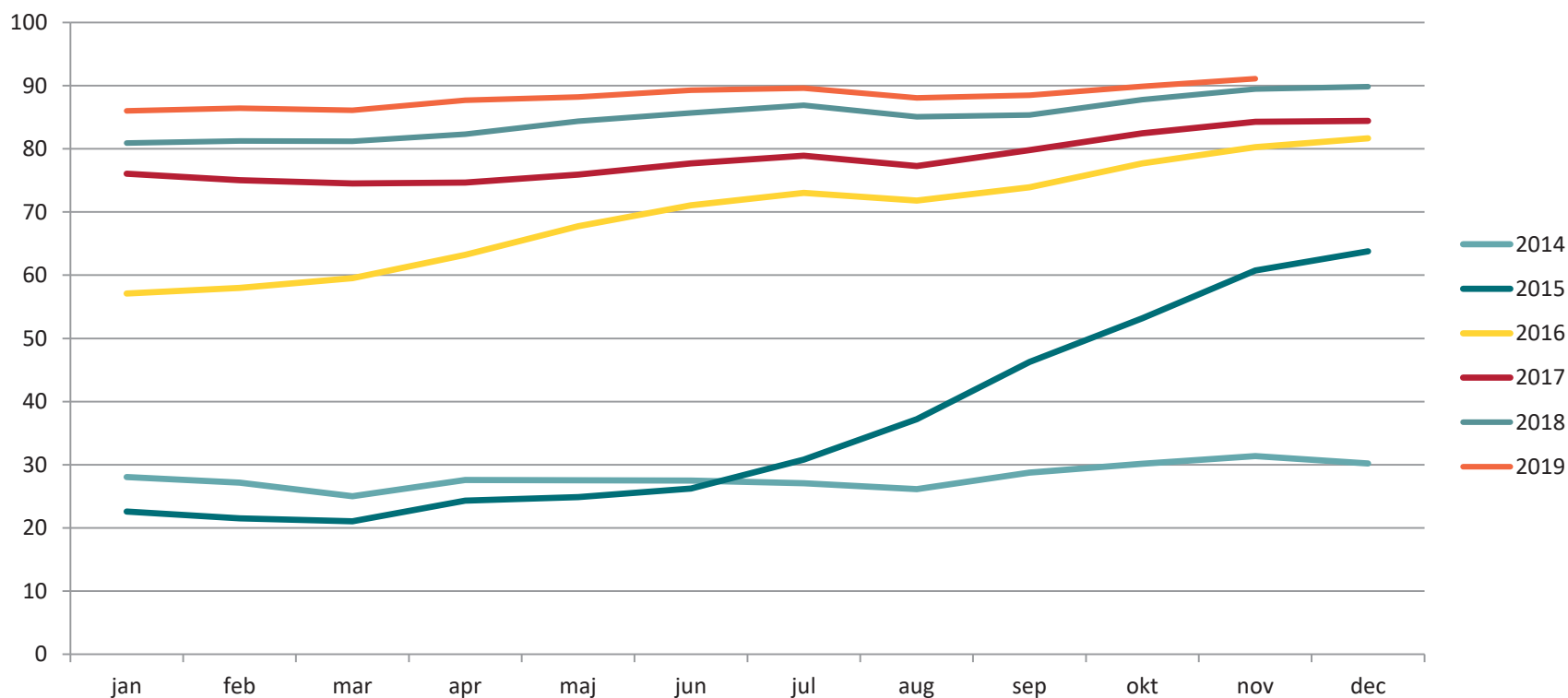
Andelen af dagpengemodtagere med mellem 1½ og 3 måneders ledighed, som har fået minimum **én** jobsamtale i perioden januar 2014 – november 2019



Kilde: Jobindsats.dk og egne beregninger

Kontaktforløbet – volumen

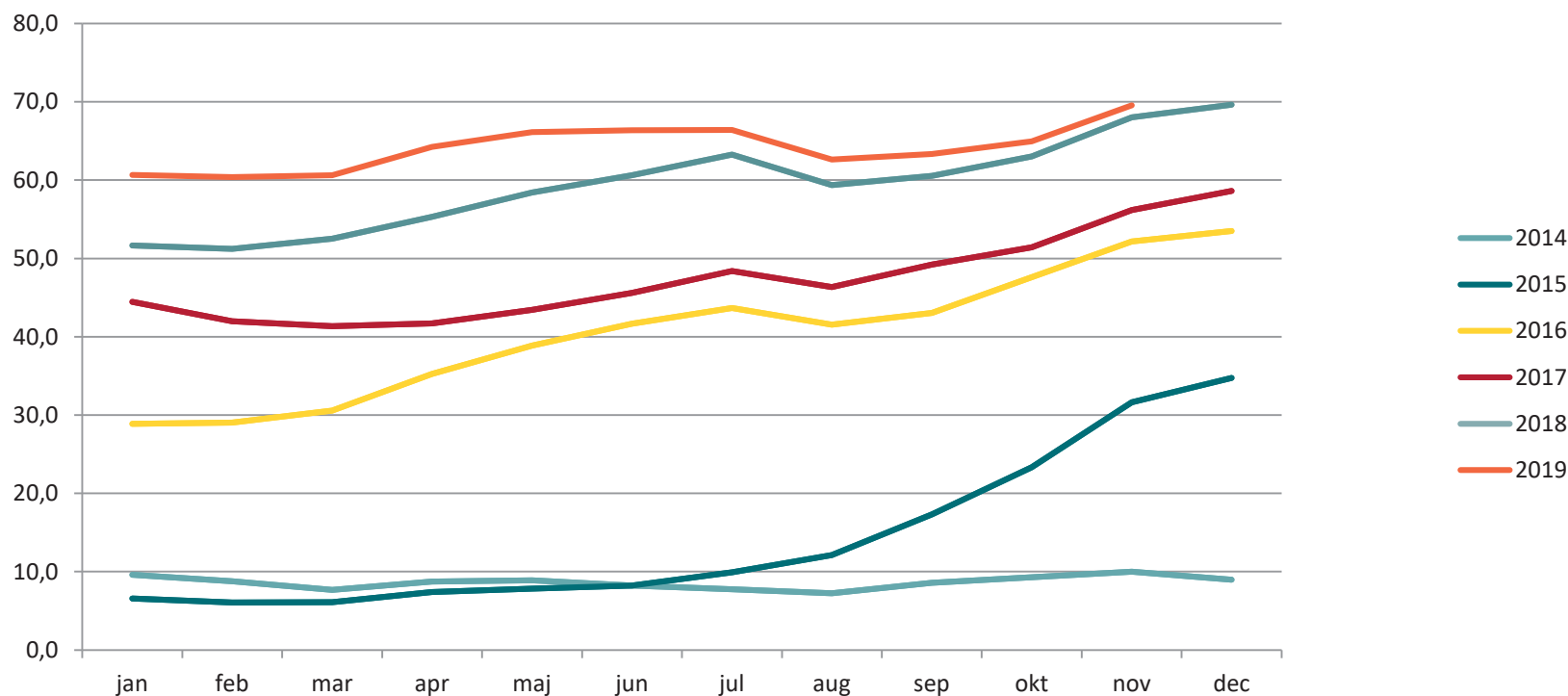
Andelen af dagpengemodtagere med mellem 3 og 6 måneders ledighed minimum **to** jobsamtaler de seneste 3 måneder, januar 2014 – november 2019



Kilde: Jobindsats.dk og egne beregninger

Kontaktforløbet – volumen

Andelen af dagpengemodtagere med mellem 3 og 6 måneders ledighed, som har fået minimum **tre** jobsamtaler de seneste 3 måneder, januar 2014 – november 2019



Kilde: Jobindsats.dk og egne beregninger

Kontaktforløbet – bund 10

1,5-3 mdr. ledighed, minimum én jobsamtale

Bund 10, november 2019.

FED SKRIFT går igen fra august 2019 (seneste opdatering).

() Niveau i august

Fredericia	82,0 (74,7)
Billund	83,6 (93,2)
Gribskov	85,5 (81,7)
Greve	85,6 (77,0)
Guldborgsund	89,1 (82,9)
Stevns	90,2 (90,6)
Faxe	90,3 (85,5)
Næstved	90,7 (88,9)
Skive	90,8 (82,4)
Tårnby	90,8 (87,8)
Hele landet	95,0 (89,6)

Kontaktforløbet – bund 10

Minimum to jobsamtaler de seneste 3 måneder

Bund 10, november 2019.

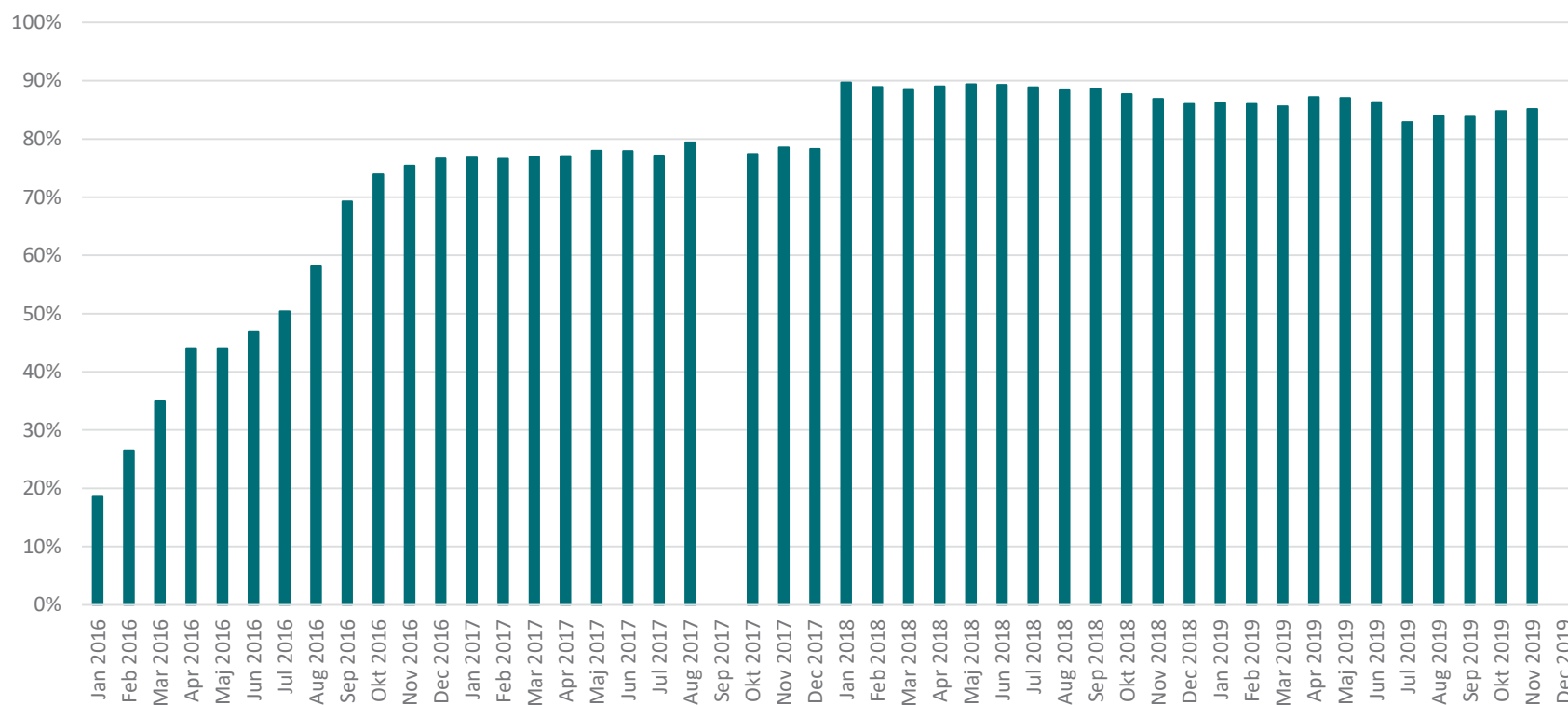
FED SKRIFT går igen fra august 2019 (seneste opdateringer).

() Niveau i august

Fredericia	73,2 (66,0)
Varde	74,8 (67,4)
Guldborgsund	76,6 (73,3)
Stevns	77,1 (63,4)
Viborg	77,4 (59,2)
Vejle	80,1 (71,6)
Kolding	81,7 (74,8)
Lyngby-Taarbæk	82,0 (78,9)
Dragør	82,2 (85,0)
Gribskov	83,5 (80,6)
Hele landet	91,1 (88,1)

Selvbooking – data

Andel selvbookede jobsamtaler januar 2016 – november 2019



Kilde: DFDG og de kommunale sagsbehandlingssystemer

Note: Januar-juni 2016 er inklusiv første jobsamtale, fra juli 2016 er opgørelsen eksklusiv første jobsamtale. Grundet fejlbehæftede data er september 2017 udeladt. Fra januar 2018 medregnes selvhenvendende ikke længere i opgørelsen.

Selvbooking – top og bund 10, november 2019

Kommune	Andel selvbookinger	Kommune	Andel selvbookinger
Holbæk	5%	Ærø	98%
Køge	50%	Kalundborg	98%
Jammerbugt	59%	Nyborg	98%
Halsnæs	59%	Silkeborg	99%
Rudersdal	64%	Odsherred	99%
Middelfart	66%	Assens	99%
Esbjerg	66%	Randers	100%
Varde	66%	Vesthimmerland	100%
Tønder	66%	Lolland	100%
Gladsaxe	46%	Vejen	100%
Landsplan			85%

Note: Planlagte jobsamtaler. Kommuner angivet med fed angiver kommuner, der også i seneste opgørelse fremgik af hhv. top eller bund, bemærk kommunen kun angives med fed, hvis der er tale om samme kategori, som ved foregående opgørelse.

Kilde: DFDG

Beskæftigelsesministeriet



Styrelsen for Arbejdsmarked og Rekruttering

Målrettet opkvalificering

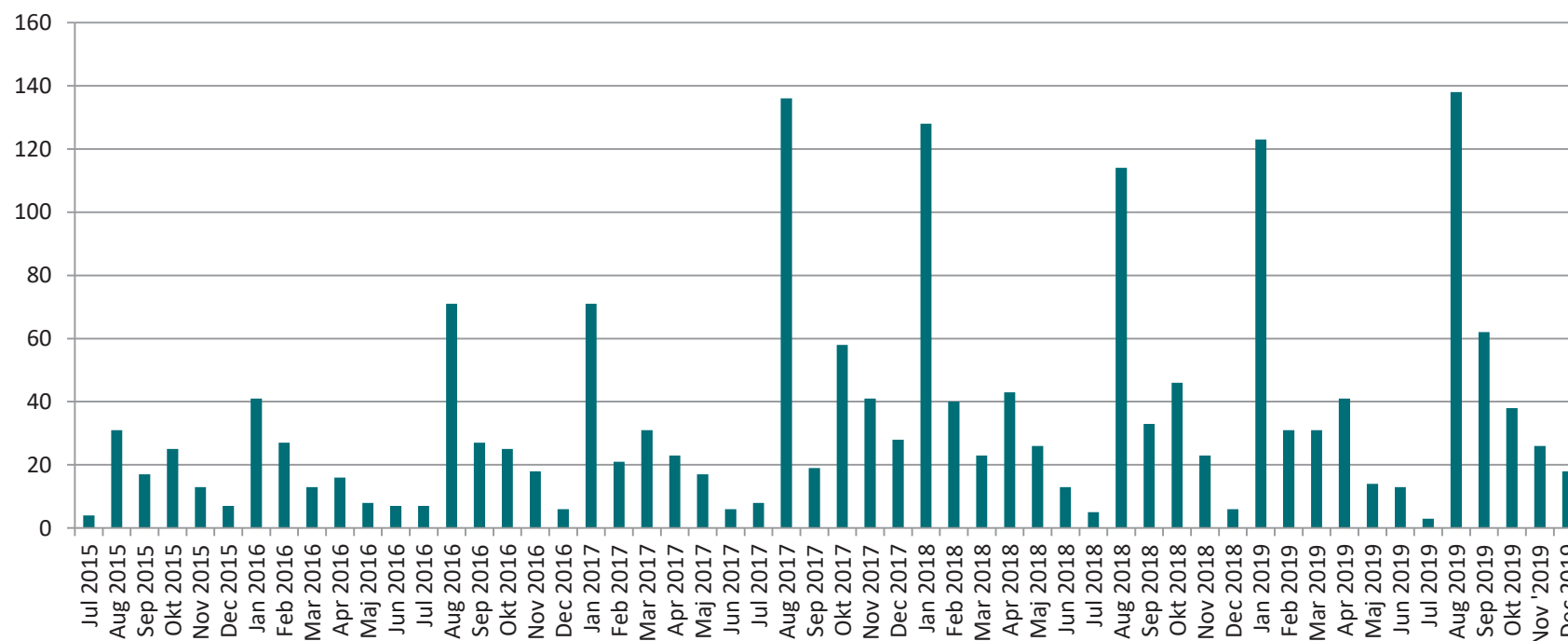
Beskæftigelsesministeriet

20. januar 2020

12

Målrettet opkvalificering – uddannelsesløft

Påbegyndte forløb, juli 2015 – december 2019

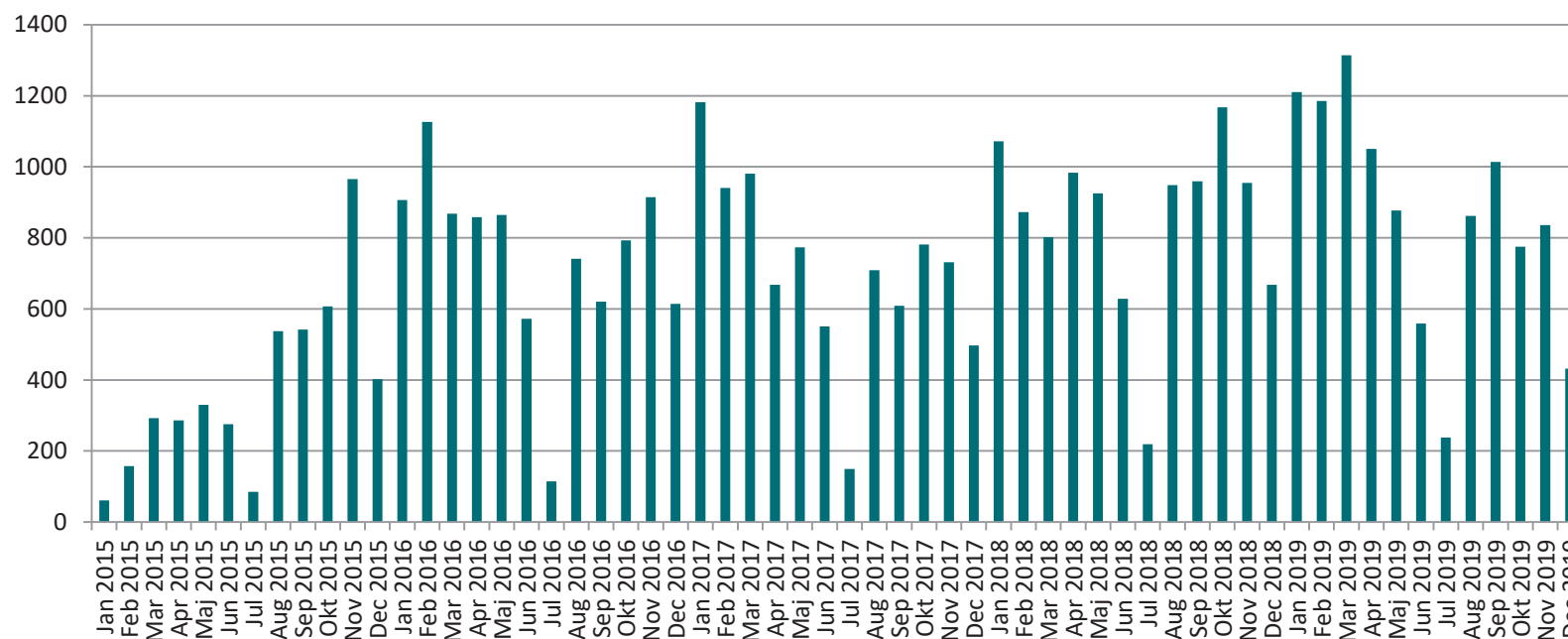


Kilde: Særkørsel på baggrund af de kommunale sagsbehandlingssystemer
I alt 1.863 påbegyndte forløb - heraf enkelte fejlregistreringer.

■ Puljen til uddannelsesløft - påbegyndte forløb

Målrettet opkvalificering – regional udd.pulje

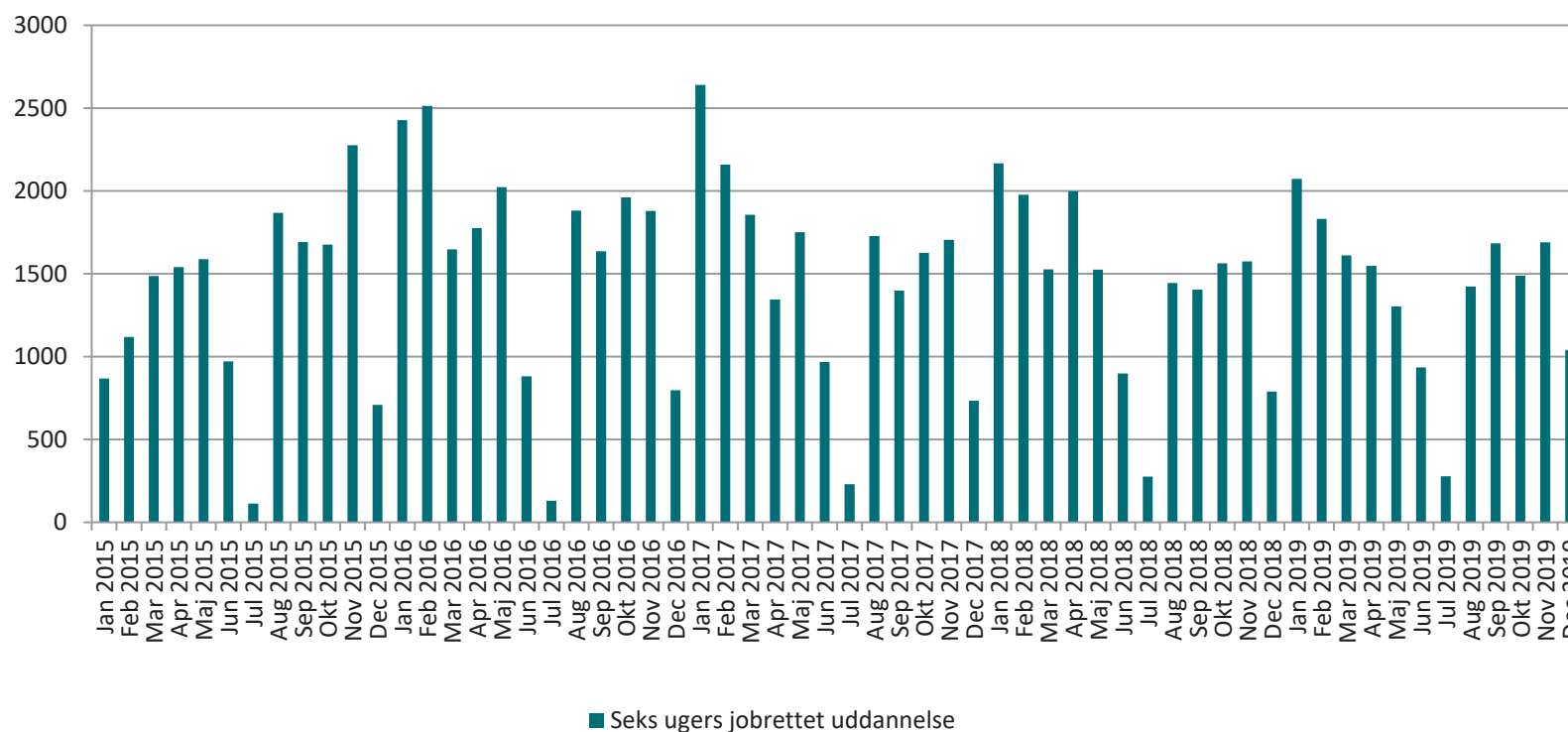
Påbegyndte forløb, januar 2015 – december 2020



Kilde: Særkørsel på baggrund af de kommunale sagsbehandlingssystemer. ■ Regional uddannelsespulje - påbegyndte forløb
I alt 42.650 påbegyndte forløb.

Målrettet opkvalificering – seks ugers jobrettet

Påbegyndte forløb, januar 2015 – december 2019



Kilde: Særkørsel på baggrund af de kommunale sagsbehandlingssystemer
I alt 87.650 påbegyndte forløb