



**Styrelsen for Arbejdsmarked
og Rekruttering**

Udvikling i fleksjob II

Monitoreringsrapport, december 2019

Succeskriterie 1

Andelen af beskæftigede i fleksjobordningen skal øges til minimum 90 pct.

Antal fuldtidspersoner i fleksjob ud af alle fuldtidspersoner i ordningen.

Succeskriterie 2

Andelen af afsluttede ledighedsydelsesforløb med en varighed på under 6 måneder skal øges til minimum 85 pct.

Andel afsluttede ledighedsydelsesforløb med en varighed på under 6 måneder ud af alle afsluttede ledighedsydelsesforløb.

Succeskriterie 3

Andelen af personer, der oplever progression i timer i fleksjob på 10 timer eller derunder påbegyndt i projektperioden skal øges til minimum 28 pct.

Andelen af personer der er startet i et fleksjob på 10 timer eller derunder ud af alle påbegyndte fleksjob på under 10 timer eller derunder. Timetallet i de seneste tre måneder sammenholdes med timetallet i de første tre måneder af fleksjobforløbet. Hermed afgøres om der arbejdes flere timer, sammenholdt med starten af fleksjobbet.

Status december 2019

Progression

Der er endnu ikke separat data for progression i fleksjob for personer, som har modtaget projektindsatsen. Det skyldes, at der skal gå minimum 6 måneder, inden der kan måles progression, da de første tre måneder af fleksjobforløbet sammenholdes med de seneste tre. For nærværende benyttes en måling for progression, som medtager personer, der ikke har fået indsatsen. Forventeligt vil målingen for progression for borgere, som er persongruppermarkerede og omfattet af indsatsen, indgå ultimo 2019.

Succeskriterier



Succeskriterie 1: Fleksjobbeskæftigelsen skal øges til minimum 90 pct.

Maj 2019 - November 2019

	Baseline	Status for fleksjobbeskæftigelsen									Afstand til målsætning	
	Andel Sep. 2018	Andel i Maj 2019	Andel i Jun 2019	Andel i Jul 2019	Andel i Aug. 2019	Andel i Sep. 2019	Andel i Okt. 2019	Andel i Nov. 2019	Antal i fleksjob, Nov. 2019	Antal på ledighedsydelse, Nov. 2019	%-point	Antal personer*
Gentofte	83%	86%	85%	84%	87%	89%	89%	89%	411	49	1%	3
Frederikshavn	88%	89%	88%	87%	88%	88%	88%	88%	1.227	164	2%	25
Viborg	87%	87%	87%	87%	87%	88%	88%	88%	2.151	293	2%	49
Thisted	85%	87%	87%	86%	87%	87%	87%	88%	1.090	154	2%	30
Tønder	84%	83%	84%	83%	85%	85%	84%	85%	596	107	5%	37
Faxe	79%	81%	80%	80%	81%	82%	83%	83%	672	137	7%	56
Albertslund	81%	80%	81%	79%	80%	81%	82%	82%	364	78	8%	34
Stevns	79%	79%	79%	78%	79%	80%	80%	81%	365	87	9%	42
Ballerup	75%	79%	78%	78%	79%	79%	79%	79%	526	136	11%	70
Hele landet	84%	84%	84%	83%	83%	84%	84%	84%	83.748	15.679	6%	5.736

Anm.: Antallet af personer opgøres i fuldtidspersoner.

Kilde: Jobindsats.dk

Succeskriterie 2: Andelen af afsluttede ledighedsydelsesforløb med en varighed på under 6 måneder skal øges til minimum 85 pct.

September – november 2019

	Baseline	Status for varighed			
	Andel forløb afsluttet på under 6 måneder 3. kvrt. 2018	Andel forløb afsluttet på under 6 måneder. Juli – sep. 2019	Andel forløb afsluttet på under 6 måneder. August – okt. 2019	Andel forløb afsluttet på under 6 måneder. Sep. - nov. 2019	Antal forløb der overgår til at have en varighed på over 6 måneder.* Sep. - nov. 2019
Frederikshavn	88%	78%	81%	79%	18
Thisted	79%	78%	74%	70%	14
Stevns	85%	74%	69%	66%	9
Tønder	78%	82%	74%	63%	6
Ballerup	73%	81%	75%	61%	12
Gentofte	74%	74%	71%	60%	3
Faxe	64%	77%	69%	58%	8
Viborg	59%	58%	55%	56%	32
Albertslund	55%	69%	68%	55%	8

*Målingen er opgjort, som det totale antal ledighedsydelsesmodtagere der overgik fra at være i et forløb med en varighed på under 6 måneder, til at have et forløb med en varighed på over 6 måneder.

Anm.: Langt størstedelen af alle afsluttede ledighedsydelsesforløb munder ud i et fleksjob, hvorfor succeskriterie 2 er en proxy for hvor mange forløb, der fører til et fleksjob indenfor 6 måneder.

Kilde: Særkørsel pba. Jobindsats.dk

Succeskriterie 3: Progression i fleksjob på under 10 timer skal øges til 28 pct. November 2019*

	Baseline	Status for progression i små fleksjob									Afstand til målsætning		
	Andel, Sept. 2018	Andel, maj 2019	Andel, juni 2019	Andel, juli 2019	Andel, aug. 2019	Andel, sep. 2019	Andel, okt. 2019	Andel, Nov. 2019	Andel, Nov. 2019	Antal der ikke har oplevet progression i nov. 2019.	Antal personer der har oplevet progression, nov. 2019.	%-point	Antal personer der mangler ift. Succeskriterie nov. 2019**
Gentofte	30%	29%	29%	27%	27%	30%	30%	30%	30%	83	25	✓	✓
Thisted	29%	30%	30%	31%	30%	30%	28%	29%	29%	378	111	✓	✓
Tønder	23%	28%	26%	28%	27%	26%	27%	28%	28%	203	57	✓	✓
Stevns	29%	24%	25%	26%	26%	25%	25%	27%	27%	92	25	1%	1
Albertslund	24%	21%	23%	25%	25%	24%	23%	25%	25%	121	30	3%	4
Frederikshavn	21%	24%	25%	25%	24%	23%	23%	24%	24%	463	111	4%	19
Faxe	19%	21%	22%	21%	22%	22%	23%	24%	24%	190	45	4%	8
Viborg	20%	20%	22%	22%	22%	21%	21%	22%	22%	840	182	6%	53
Ballerup	11%	21%	22%	19%	19%	18%	18%	18%	18%	112	20	10%	11
Hele landet	23%	24%	24%	24%	24%	23%	24%	24%	24%	19.801	6.314	4%	998

*Der er endnu ikke separat data for progression i fleksjob for personer, som har modtaget projektindsatsen. Det skyldes, at der skal gå minimum 6 måneder, inden der kan måles progression, da de første tre måneder af fleksjobforløbet sammenholdes med de seneste tre. For nærværende benyttes en måling for progression, som medtager personer, der ikke har fået indsatsen. Forventeligt vil målingen for progression for borgere, som er persongruppermarkeret og omfattet af indsatsen, indgå ultimo 2019.

**Antallet er udregnet ved: $0,28 \times \text{antal personer i fleksjob på 1-10 timer} - \text{antal personer i fleksjob på 1-10 timer med progression} = \text{antal personer som opnår progression for at nå målsætning}$.

Anm.: Målingen omfatter personer, der har været i fleksjob i minimum 1 år på 1-10 timer. Personens timetal i de seneste tre måneder sammenholdes med personens timetal i de første tre måneder af fleksjobforløbet. Hermed afgøres om personen pt. arbejder flere, færre eller samme antal timer, sammenholdt med da de startede i fleksjobbet. En persons timetal fastsættes hver måned ud fra oplysninger om indberettede løntimer fra eIndkomst-registret. En person er gået op i arbejdstid, hvis personen i hver af de seneste tre måneder arbejder flere timer end i hver af de tre første måneder af forløbet.

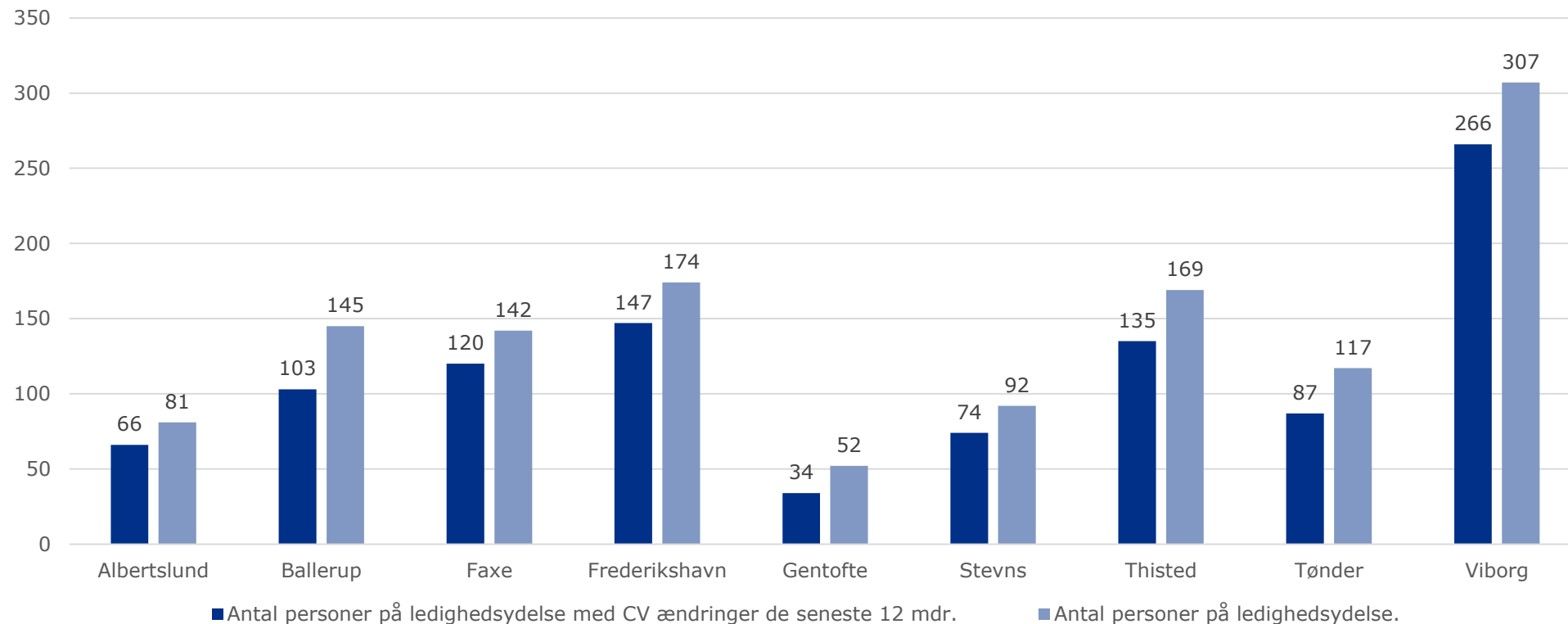
Kilde: Jobindsats.dk

Indikatorer for kerneelementer i indsatsmodellen



CV

Borger og jobformidler konsoliderer i samarbejde borgers jobmål og CV, november 2019.

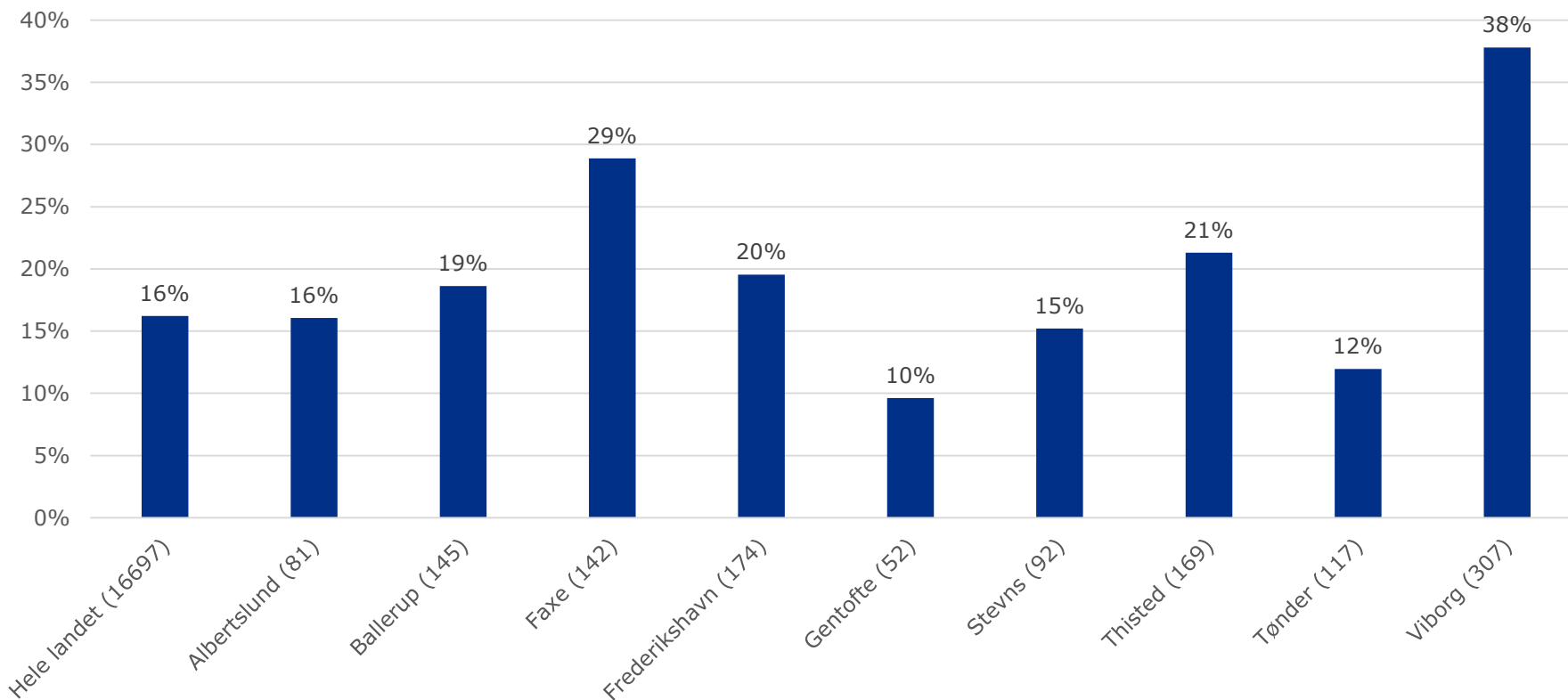


Anm.: Tal i parentes angiver andelen af personer på ledighedsydelse med CV-ændringer de seneste 12 måneder ud af alle personer på ledighedsydelse.

Kilde: Særkørsel.

Virksomhedsrettet indsats

Andel ledighedsydelsesmodtagere i virksomhedsrettet indsats, november 2019.



I fald der er tvivl om matchet mellem borger og virksomhed eller om arbejdsevnen i det konkrete fleksjob, bør der, inden ansættelsen i et fleksjob, etableres en virksomhedspraktik af en måneds varighed. Formålet med virksomhedspraktikken er ansættelse i et fleksjob, hvilket angives i VITAS og i Min Plan.

Anm.: Tal i parentes angiver antallet af personer på ledighedsydelse.

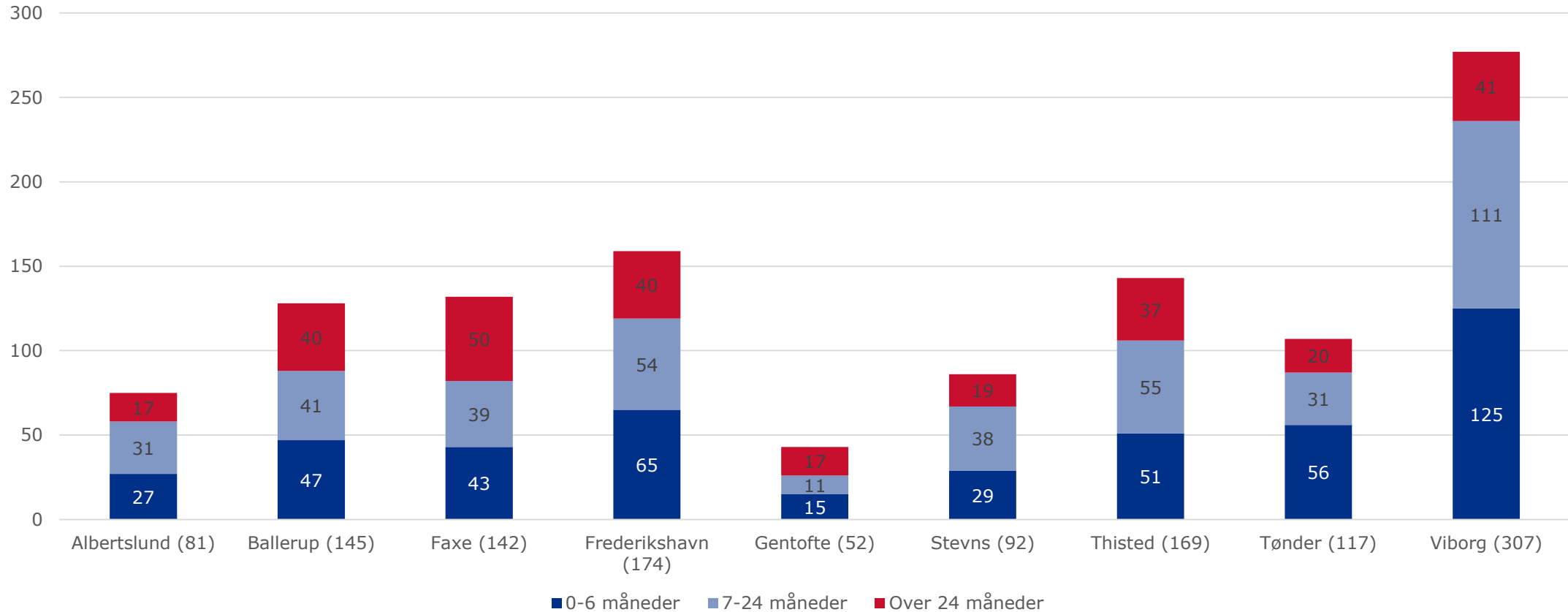
Kilde: Jobindsats.dk

Baggrundsdata



Antal ledighedsydelsesforløb fordelt på varighed

Indsatskommuner, november 2019

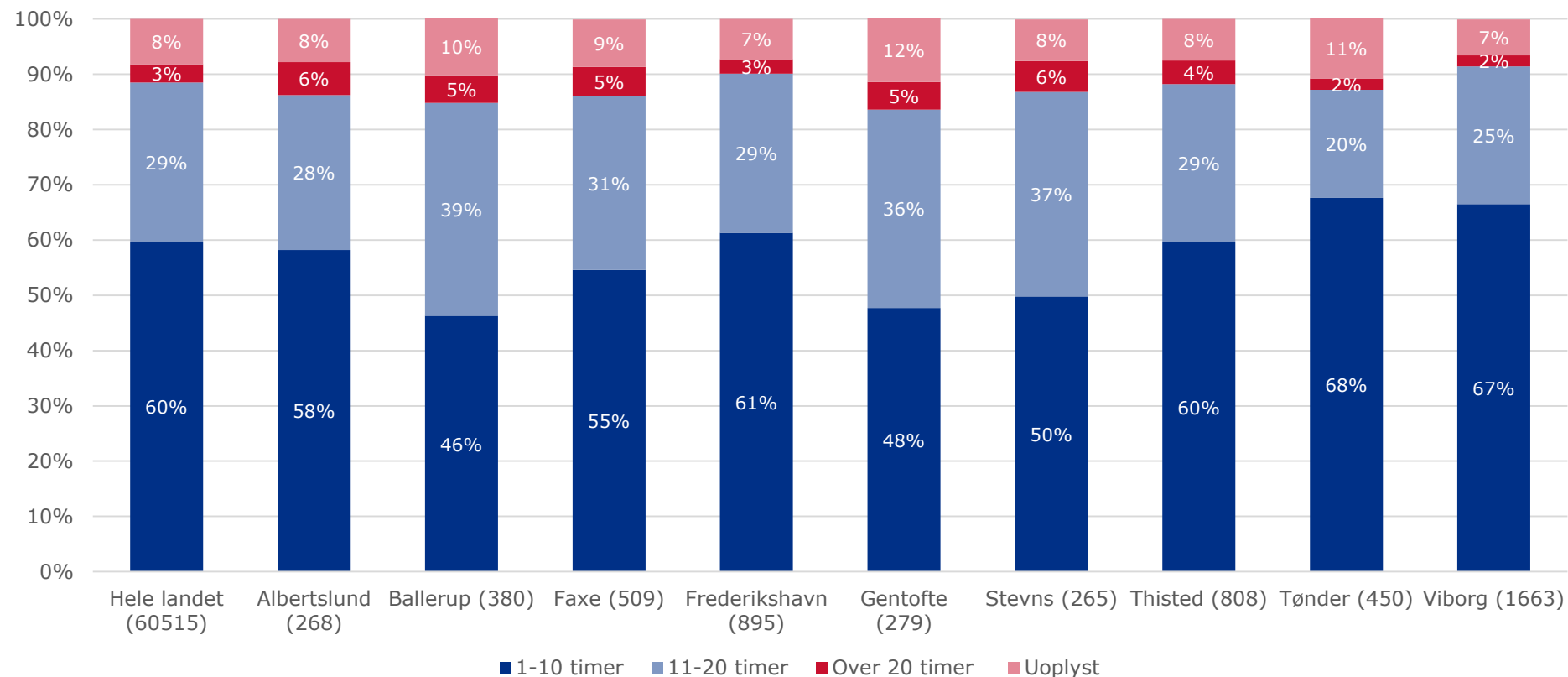


Anm.: Tal i parentes angiver antallet af personer på ledighedsydelse. Da målingen er opgjort i antal forløb, svarer summen af forløbene ikke præcis til tallet i parentes, som opgøres i antal personer.

Kilde: Jobindsats.dk

Fordelingen i antal timer i fleksjob, ny ordning

Indsatskommuner, november 2019, pct.



Anm.: Tal i parentes angiver antallet af personer i fleksjob.
Kilde: Jobindsats.dk