

# Rekrutteringssurvey

Rapport, Sammenligning på landsplan:  
Før og efter COVID-19, juni 2020

DATA INDSAMLET I PERIODEN DECEMBER 2020 TIL OG MED MAJ 2020

# Indhold

Corona-krisens påvirkning af det danske arbejdsmarked udfordrer metoden bag surveyen, der bygger på jobopslag over 6 måneder og disses efterfølgende udfald.

Til denne surveyrapport for juni 2020 har det derfor alene været muligt at afrapportere på overordnede landstal, og ikke på regionale opgørelser.

Rapporten består af en belysning af rekrutteringssituationen før og efter nedlukningen af Danmark, hvor før-perioden dækker svar indsamlet i perioden december 2019 til og med februar 2020 og efter-perioden dækker perioden marts til og med maj 2020.

# 01 Rekrutteringssituationen på landsplan

# Udvikling i rekrutteringssituationen før og efter COVID-19

## Juni 2020

### Undersøgelsens hovedresultater

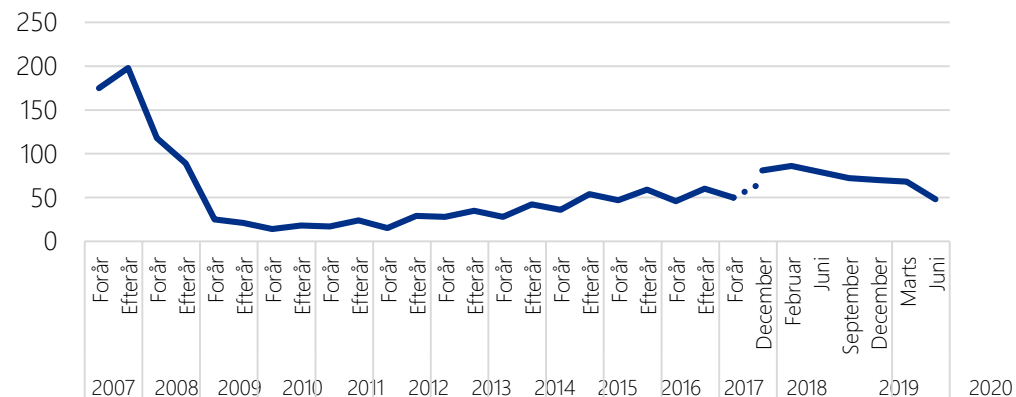
Styrelsen for Arbejdsmarked og Rekruttering har undersøgt virksomhedernes rekrutteringssituation i juni 2020 (opgjort ved seneste rullende halvårsperiode). Undersøgelsens resultater belyser omfanget og karakteren af virksomhedernes rekrutteringsudfordringer **opdelt på perioden før og efter nedlukningen af Danmark** medio marts, som følge af COVID-19 pandemien. Undersøgelsens hovedkonklusioner er:

- Antallet af forgæves rekrutteringer er i juni opgjort til 48.180. I rekrutteringssurveyen for marts 2020 var antallet af forgæves rekrutteringer opgjort til 65.250 (målt over det seneste halvår), jf. figur 1.
- Før nedlukningen af DK var 19,4 pct. af virksomhedernes rekrutteringsforsøg forgæves (den forgæves rekrutteringsrate), og efter nedlukningen var 16,4 pct. af virksomhedernes rekrutteringsforsøg forgæves, jf. figur 2.
- I opgørelsen for marts 2020 var 20 pct. af virksomhedernes rekrutteringsforsøg forgæves
- Før nedlukningen endte 46 pct. af virksomhedernes forgæves rekrutteringsforsøg med at stillingen ikke blev besat, mens 54 pct. af virksomhedernes forgæves rekrutteringsforsøg blev besat med en person, som ikke havde alle de ønskede kvalifikationer.
- Efter nedlukningen endte 39 pct. af virksomhedernes forgæves rekrutteringsforsøg med at stillingen ikke blev besat, mens 61 pct. af virksomhedernes forgæves rekrutteringsforsøg blev besat med en person, som ikke havde alle de ønskede kvalifikationer.

### Ændring i dataindsamlingsmetode fra 4. kvartal 2018

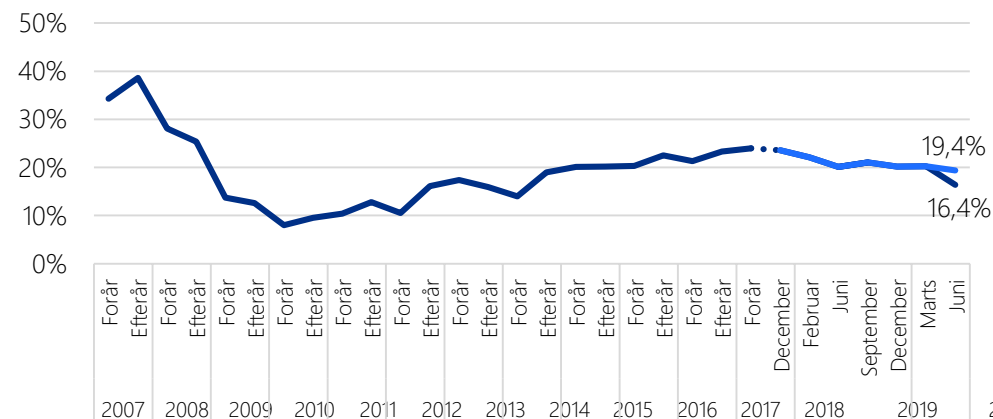
Styrelsen for Arbejdsmarked og Rekruttering har fra efteråret 2018 ændret dataindsamlingsmetoden bag rekrutteringssurveyen. Med den nye metode målrettes dataindsamlingen via elektroniske jobopslag, og den person, der svarer på spørgeskemaet, er den person, som har stået for ansættelsen. Den nye metode gør det muligt at forsimple spørgeskemaet, målrette dataindsamlingen og lave mere præcise opgørelser. Som noget nyt offentliggøres rekrutteringssurveyen hvert kvartal baseret på en løbende dataindsamling fra det seneste halve år (rullende halvår). På bagsiden er metoden beskrevet yderligere.

Figur 1 : Udvikling i antal forgæves rekrutteringer (1.000 personer)



Note. Dtaindsamlingsmetode er ændret fra efteråret 2018 (se boksen for mere information). Antal forgæves rekrutteringer er ulig tidligere opregnet til fuldt arbejdsmarked, hvor dækningsgraden tidligere var ca. 85 pct.  
Kilde: Rekrutteringssurvey 2007-2020.

Figur 2: Udvikling i andel forgæves rekrutteringer FØR og EFTER (FRR)



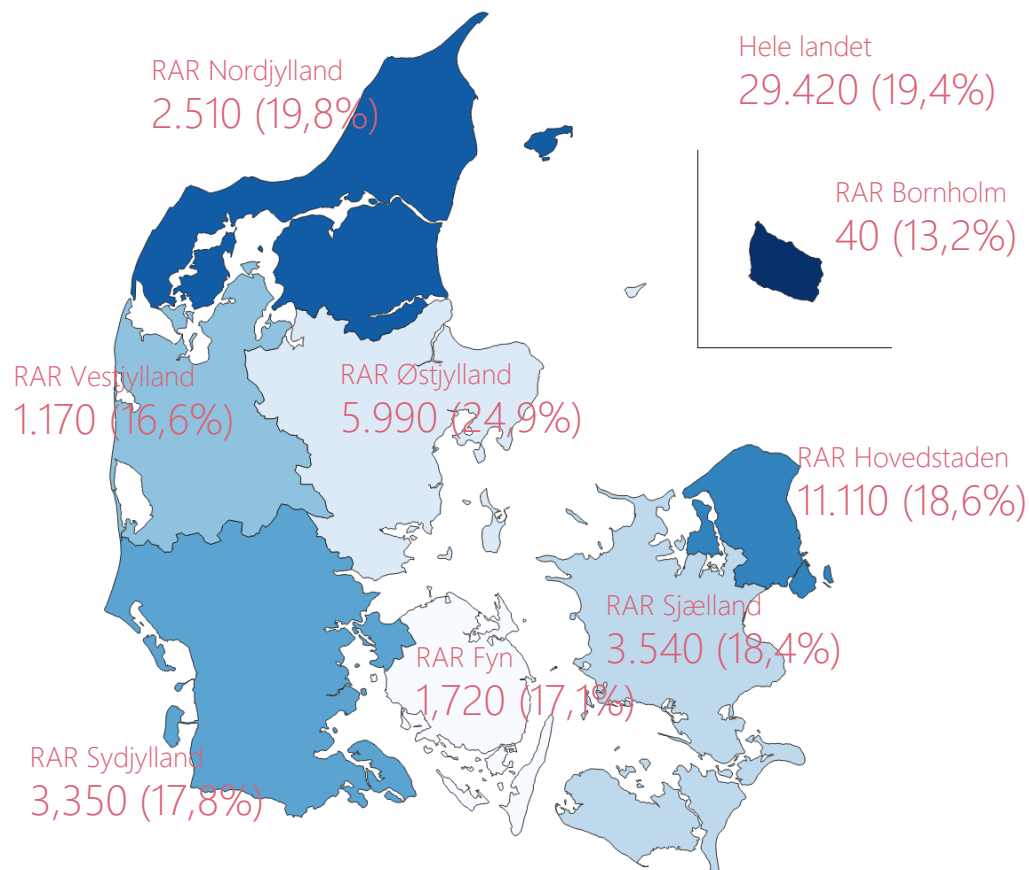
Note. Dataindsamlingsmetode er ændret fra efteråret 2018 (se boksen for mere information).  
Kilde: Rekrutteringssurvey 2007-2020.

# LANDSTAL

## Udvikling i rekrutteringssituationen før og efter COVID-19

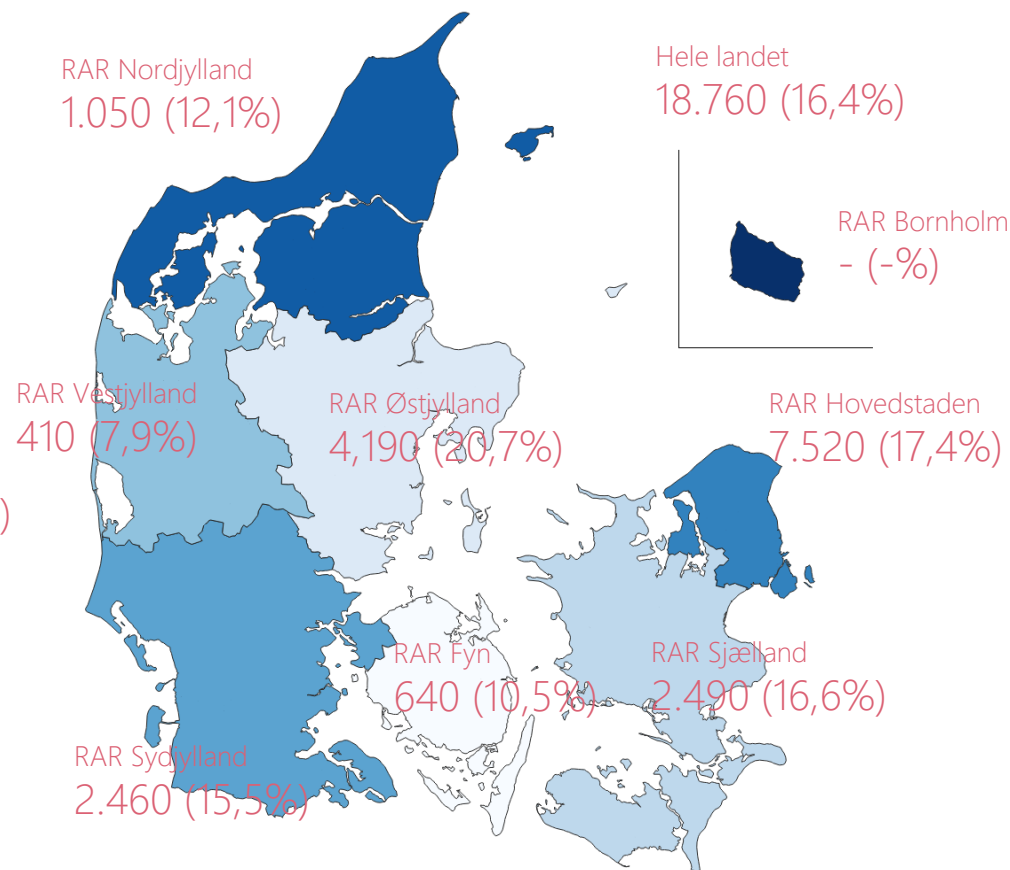
### Juni 2020

Figur 3a FØR: Den forgæves rekrutteringsrate (FRR), fordelt på RAR-områder



Note: Rekrutteringsforsøg i perioden december 2019 til februar 2020. Figuren viser den samlede forgæves rekrutteringsrate (FRR) for hvert RAR-område.  
Kilde: Rekrutteringssurvey.

Figur 3b EFTER: Den forgæves rekrutteringsrate (FRR), fordelt på RAR-områder



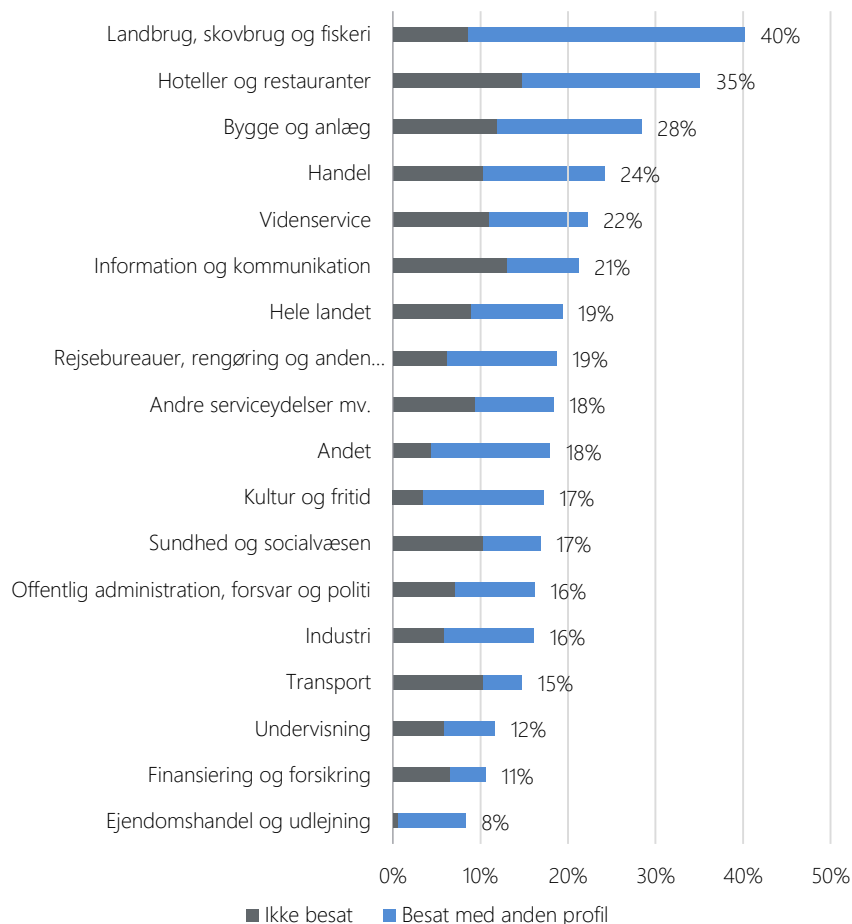
Note: Rekrutteringsforsøg i perioden marts til maj 2020. Figuren viser den samlede forgæves rekrutteringsrate (FRR) for hvert RAR-område. Der er indsamlet for få svar til at FRR for RAR-Bornholm sikkert kan bestemmes.  
Kilde: Rekrutteringssurvey.

# LANDSTAL

## Udvikling i rekrutteringssituationen før og efter COVID-19

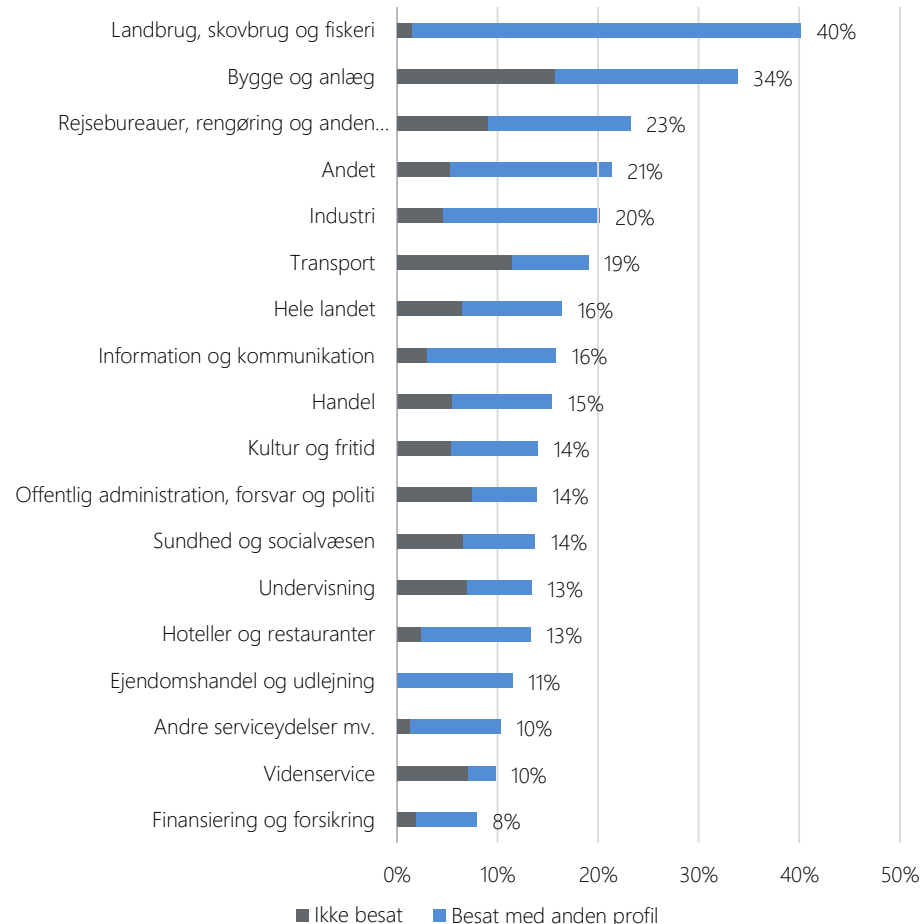
### Juni 2020

Figur 4a FØR: Den forgæves rekrutteringsrate (FRR) opdelt på ubesatte stillinger og stillinger, der besættes med en anden profil, fordelt på brancher



Note: Rekrutteringsforsøg i perioden december 2019 til og med februar 2020. Besat med en anden profil dækker over virksomheder, som har svaret, at personen de ansatte ikke havde alle de ønskede kvalifikationer. Branchen "Andet" dækker over "Energiforsyning", "Råstofindvinding" og "Vandforsyning og renovation". Kilde: Rekrutteringssurvey.

Figur 4b EFTER: Den forgæves rekrutteringsrate (FRR) opdelt på ubesatte stillinger og stillinger, der besættes med en anden profil, fordelt på brancher



Note: Rekrutteringsforsøg i perioden marts til og med maj 2020. Besat med en anden profil dækker over virksomheder, som har svaret, at personen de ansatte ikke havde alle de ønskede kvalifikationer. Branchen "Andet" dækker over "Energiforsyning", "Råstofindvinding" og "Vandforsyning og renovation". Kilde: Rekrutteringssurvey.

# LANDSTAL

## Udvikling i rekrutteringssituationen før og efter COVID-19

### FØR

Tabel 1a FØR: Den forgæves rekrutteringsrate (FRR) fordelt på brancher og RAR-områder

| Brancher  | RAR Hovedstaden | RAR Sjælland | RAR Fyn | RAR Syddjyland | RAR Vestjylland | RAR Østjylland | RAR Nordjylland | Hele landet |
|---|-----------------|--------------|---------|----------------|-----------------|----------------|-----------------|-------------|
| Landbrug, skovbrug og fiskeri                         | 0%              | 0%           | 0%      | 0%             | 0%              | 0%             | 0%              | 40%         |
| Industri  | 18%             | 9%           | 20%     | 9%             | 21%             | 24%            | 18%             | 16%         |
| Bygge og anlæg  | 37%             | 25%          | 30%     | 25%            | 13%             | 26%            | 32%             | 28%         |
| Handel  | 19%             | 30%          | 41%     | 21%            | 27%             | 34%            | 13%             | 24%         |
| Transport   | 13%             | 10%          | 0%      | 28%            | 0%              | 0%             | 0%              | 15%         |
| Hoteller og restauranter                              | 33%             | 22%          | 0%      | 7%             | 0%              | 58%            | 23%             | 35%         |
| Information og kommunikation                          | 25%             | 0%           | 0%      | 0%             | 35%             | 18%            | 19%             | 21%         |
| Finansiering og forsikring                            | 8%              | 0%           | 0%      | 0%             | 0%              | 29%            | 28%             | 11%         |
| Ejendomshandel og udlejning                           | 1%              | 0%           | 0%      | 0%             | 0%              | 0%             | 0%              | 8%          |
| Videnservice  | 19%             | 30%          | 5%      | 34%            | 27%             | 27%            | 29%             | 22%         |
| Rejsebureauer, rengøring og anden operationel service | 22%             | 24%          | 0%      | 23%            | 0%              | 20%            | 12%             | 19%         |
| Offentlig administration, forsvar og politi           | 16%             | 18%          | 10%     | 11%            | 5%              | 16%            | 32%             | 16%         |
| Undervisning  | 14%             | 12%          | 6%      | 13%            | 16%             | 10%            | 6%              | 12%         |
| Sundhed og socialvæsen                                | 16%             | 6%           | 15%     | 21%            | 9%              | 29%            | 7%              | 17%         |
| Kultur og fritid                                      | 1%              | 0%           | 0%      | 2%             | 0%              | 0%             | 0%              | 17%         |
| Andre serviceydelser mv.                              | 19%             | 4%           | 0%      | 29%            | 0%              | 16%            | 34%             | 18%         |
| Andet   | 0%              | 0%           | 0%      | 0%             | 0%              | 0%             | 0%              | 18%         |
| Alle brancher   | 19%             | 18%          | 17%     | 18%            | 17%             | 25%            | 20%             | 19%         |

Note: Rekrutteringsforsøg i perioden december 2019 til februar 2020. Raten for hele landet er opgjort inklusiv Bornholm. Branchen 'Andet' dækker over 'Energiforsyning', 'Råstofindvinding' og 'Vandforsyning og renovation'  
 Kilde: Rekrutteringssurvey.

# LANDSTAL

## Udvikling i rekrutteringssituationen før og efter COVID-19

### EFTER

Tabel 1b EFTER: Den forgæves rekrutteringsrate (FRR) fordelt på brancher og RAR-områder

| Brancher  | RAR Hovedstaden | RAR Sjælland | RAR Fyn | RAR Syddjylland | RAR Vestjylland | RAR Østjylland | RAR Nordjylland | Hele landet |
|---|-----------------|--------------|---------|-----------------|-----------------|----------------|-----------------|-------------|
| Landbrug, skovbrug og fiskeri                         | 0%              | 0%           | 0%      | 0%              | 0%              | 0%             | 0%              | 40%         |
| Industri  | 28%             | 15%          | 0%      | 27%             | 0%              | 24%            | 0%              | 20%         |
| Bygge og anlæg  | 42%             | 40%          | 0%      | 0%              | 57%             | 33%            | 0%              | 34%         |
| Handel  | 13%             | 17%          | 7%      | 26%             | 8%              | 18%            | 5%              | 15%         |
| Transport   | 12%             | 0%           | 0%      | 0%              | 0%              | 0%             | 0%              | 19%         |
| Hoteller og restauranter                              | 22%             | 0%           | 0%      | 0%              | 0%              | 11%            | 0%              | 13%         |
| Information og kommunikation                          | 15%             | 0%           | 0%      | 0%              | 0%              | 0%             | 0%              | 16%         |
| Finansiering og forsikring                            | 0%              | 0%           | 0%      | 0%              | 0%              | 0%             | 0%              | 8%          |
| Ejendomshandel og udlejning                           | 0%              | 0%           | 0%      | 0%              | 0%              | 0%             | 0%              | 11%         |
| Videnservice  | 4%              | 0%           | 0%      | 0%              | 0%              | 0%             | 0%              | 10%         |
| Rejsebureauer, rengøring og anden operationel service | 16%             | 0%           | 0%      | 0%              | 0%              | 42%            | 0%              | 23%         |
| Offentlig administration, forsvar og politi           | 19%             | 12%          | 1%      | 15%             | 5%              | 0%             | 22%             | 14%         |
| Undervisning  | 22%             | 4%           | 0%      | 18%             | 0%              | 11%            | 2%              | 13%         |
| Sundhed og socialvæsen                                | 22%             | 8%           | 1%      | 8%              | 2%              | 13%            | 5%              | 14%         |
| Kultur og fritid                                      | 0%              | 0%           | 0%      | 0%              | 0%              | 0%             | 0%              | 14%         |
| Andre serviceydelser mv.                              | 9%              | 7%           | 0%      | 14%             | 0%              | 7%             | 20%             | 10%         |
| Andet   | 0%              | 0%           | 0%      | 0%              | 0%              | 0%             | 0%              | 21%         |
| Alle brancher   | 17%             | 17%          | 10%     | 15%             | 8%              | 21%            | 12%             | 16%         |

Note: Rekrutteringsforsøg i perioden marts til maj 2020. Raten for hele landet er opgjort inklusiv Bornholm. Branchen 'Andet' dækker over 'Energiforsyning', 'Råstofindvinding' og 'Vandforsyning og renovation'.  
Kilde: Rekrutteringssurvey.



# LANDSTAL

## Udvikling i rekrutteringssituationen før og efter COVID-19

### FØR

Tabel 2a FØR: Forgæves rekrutteringer (FR) fordelt på brancher og RAR-områder

| Brancher  | RAR Hovedstaden | RAR Sjælland | RAR Fyn | RAR Sydjylland | RAR Vestjylland | RAR Østjylland | RAR Nordjylland | Hele landet |
|---|-----------------|--------------|---------|----------------|-----------------|----------------|-----------------|-------------|
| Landbrug, skovbrug og fiskeri                         | 0               | 0            | 0       | 0              | 0               | 0              | 0               | 540         |
| Industri  | 600             | 140          | 170     | 200            | 170             | 360            | 290             | 1.920       |
| Bygge og anlæg  | 1.120           | 280          | 220     | 210            | 120             | 740            | 170             | 2.850       |
| Handel  | 1.660           | 1.090        | 700     | 700            | 210             | 1.050          | 320             | 5.730       |
| Transport   | 300             | 60           | 0       | 120            | 0               | 0              | 0               | 520         |
| Hoteller og restauranter                              | 640             | 130          | 0       | 30             | 0               | 650            | 60              | 1.690       |
| Information og kommunikation                          | 1.070           | 0            | 0       | 0              | 60              | 200            | 110             | 1.520       |
| Finansiering og forsikring                            | 220             | 0            | 0       | 0              | 0               | 110            | 50              | 460         |
| Ejendomshandel og udlejning                           | 10              | 0            | 0       | 0              | 0               | 0              | 0               | 240         |
| Videnservice  | 1.160           | 350          | 40      | 280            | 110             | 390            | 190             | 2.520       |
| Rejsebureauer, rengøring og anden operationel service | 330             | 300          | 0       | 250            | 0               | 280            | 120             | 1.390       |
| Offentlig administration, forsvar og politi           | 1.240           | 570          | 110     | 340            | 60              | 420            | 570             | 3.330       |
| Undervisning  | 560             | 170          | 50      | 210            | 80              | 250            | 50              | 1.380       |
| Sundhed og socialvæsen                                | 1.510           | 160          | 240     | 510            | 70              | 1.090          | 80              | 3.660       |
| Kultur og fritid                                      | 10              | 0            | 0       | 10             | 0               | 0              | 0               | 480         |
| Andre serviceydelser mv.                              | 460             | 20           | 0       | 150            | 0               | 90             | 150             | 870         |
| Andet   | 0               | 0            | 0       | 0              | 0               | 0              | 0               | 300         |
| Alle brancher   | 11.110          | 3.540        | 1.720   | 3.350          | 1.170           | 5.990          | 2.510           | 29.420      |

Note: Rekrutteringsforsøg i perioden december 2019 til februar 2020. Antallet for hele landet er opgjort inklusiv Bornholm. Branchen 'Andet' dækker over 'Energiforsyning', 'Råstofindvinding' og 'Vandforsyning og renovation'.  
Kilde: Rekrutteringssurvey.

# LANDSTAL

## Udvikling i rekrutteringssituationen før og efter COVID-19

### EFTER

Tablet 2b EFTER: Forgæves rekrutteringer (FR) fordelt på brancher og RAR-områder

| Brancher  | RAR Hovedstaden | RAR Sjælland | RAR Fyn | RAR Sydjylland | RAR Vestjylland | RAR Østjylland | RAR Nordjylland | Hele landet |
|---|-----------------|--------------|---------|----------------|-----------------|----------------|-----------------|-------------|
| Landbrug, skovbrug og fisker                          | 0               | 0            | 0       | 0              | 0               | 0              | 0               | 570         |
| Industri  | 530             | 130          | 0       | 350            | 0               | 600            | 0               | 1.730       |
| Bygge og anlæg  | 350             | 220          | 0       | 0              | 180             | 570            | 0               | 2.030       |
| Handel  | 560             | 320          | 70      | 640            | 70              | 570            | 60              | 2.300       |
| Transport   | 130             | 0            | 0       | 0              | 0               | 0              | 0               | 900         |
| Hoteller og restauranter                              | 380             | 0            | 0       | 0              | 0               | 60             | 0               | 600         |
| Information og kommunikation                          | 500             | 0            | 0       | 0              | 0               | 0              | 0               | 740         |
| Finansiering og forsikring                            | 0               | 0            | 0       | 0              | 0               | 0              | 0               | 160         |
| Ejendomshandel og udlejning                           | 0               | 0            | 0       | 0              | 0               | 0              | 0               | 200         |
| Videnservice  | 100             | 0            | 0       | 0              | 0               | 0              | 0               | 480         |
| Rejsebureauer, rengøring og anden operationel service | 510             | 0            | 0       | 0              | 0               | 520            | 0               | 1.580       |
| Offentlig administration, forsvar og politi           | 610             | 170          | 0       | 270            | 30              | 0              | 120             | 1.200       |
| Undervisning  | 1.010           | 60           | 0       | 120            | 0               | 200            | 30              | 1.430       |
| Sundhed og socialvæsen                                | 2.370           | 370          | 10      | 310            | 20              | 440            | 110             | 3.630       |
| Kultur og fritid                                      | 0               | 0            | 0       | 0              | 0               | 0              | 0               | 380         |
| Andre serviceydelser mv.                              | 130             | 30           | 0       | 50             | 0               | 70             | 30              | 360         |
| Andet   | 0               | 0            | 0       | 0              | 0               | 0              | 0               | 470         |
| Alle brancher   | 7.520           | 2.490        | 640     | 2.460          | 410             | 4.190          | 1.050           | 18.760      |

Note: Rekrutteringsforsøg i perioden marts til maj 2020. Antallet for hele landet er opgjort inklusiv Bornholm. Branchen 'Andet' dækker over 'Energiforsyning', 'Råstofindvinding' og 'Vandforsyning og renovation'.  
Kilde: Rekrutteringssurvey.

# Stillinger med stor jobomsætning, før-COVID-19

## Juni 2020

Tabel 3a FØR: Forgæves rekrutteringsrate for de 40 stillingsbetegnelser med størst jobomsætning og mindst 10 surveysvar.

| Stilling                                      | Forgæves rekrutteringsrate | Antal forgæves rekrutteringer | Stilling                                      | Forgæves rekrutteringsrate | Antal forgæves rekrutteringer |
|---|----------------------------|-------------------------------|---|----------------------------|-------------------------------|
| butiksassistent                               | 41%                        | 1.490                         | murer   | 12%                        | 100                           |
| kontorassistent                               | 8%                         | 410                           | servicetekniker, rengøring og ejendomsservice | 19%                        | 180                           |
| rengøringsassistent                           | 14%                        | 870                           | account manager                               | 0%                         | 0                             |
| social- og sundhedshjælper                    | 13%                        | 90                            | akademisk medarbejder                         | 12%                        | 220                           |
| pædagogmedhjælper                             | 6%                         | 90                            | vvs-montør                                    | 0%                         | 0                             |
| lager- og logistikmedarbejder                 | 11%                        | 480                           | bygningsmaler                                 | 16%                        | 80                            |
| folkeskolelærer                               | 17%                        | 440                           | projektleder                                  | 15%                        | 100                           |
| tømrer  | 34%                        | 480                           | pædagog                                       | 15%                        | 930                           |
| butiksmehhjælper                              | 19%                        | 800                           | ernæringsassistent                            | 26%                        | 610                           |
| handicaphjælper                               | 30%                        | 850                           | køkkenmedhjælper                              | 23%                        | 510                           |
| social- og sundhedsassistent                  | 25%                        | 940                           | bogholderi- og regnskabsassistent             | 18%                        | 540                           |
| kok   | 0%                         | 0                             | programmør og systemudvikler                  | 27%                        | 700                           |
| elektriker                                    | 25%                        | 760                           | læge  | 10%                        | 40                            |
| chauffør, fragt, distribution, blandet kørsel | 12%                        | 180                           | serveringsmedarbejder                         | 0%                         | 0                             |
| salgskonsulent                                | 24%                        | 430                           | kontorfuldmægtig                              | 0%                         | 0                             |
| sygeplejerske                                 | 7%                         | 170                           | mekaniker                                     | 0%                         | 0                             |
| fabriksarbejder                               | 12%                        | 230                           | socialrådgiver                                | 14%                        | 80                            |
| bogholder                                     | 7%                         | 80                            | jurist  | 22%                        | 230                           |
| kontormedhjælper                              | 20%                        | 240                           | cafemedarbejder                               | 0%                         | 0                             |
| tjener  | 55%                        | 300                           | ekspedient                                    | 0%                         | 0                             |

Note: Rekrutteringsforsøg i perioden december 2019 til februar 2020. Tabellen viser de 40 stillinger med den højeste jobomsætning baseret på registerdataopgørelse. Tabellen er sorteret efter jobomsætningen. Tabellen indeholder kun celler baseret på mere end 10 surveysvar.  
Kilde: Rekrutteringssurvey.

# LANDSTAL

## Stillinger med stor jobomsætning, efter-COVID-19

### Juni 2020

Tabel 3b EFTER: Forgæves rekrutteringsrate for de 40 stillingsbetegnelser med størst jobomsætning og mindst 10 surveysvar.

| Stilling                                      | Forgæves rekrutteringsrate | Antal forgæves rekrutteringer |
|---|----------------------------|-------------------------------|
| butiksassistent                               | 6%                         | 140                           |
| kontorassistent                               | 12%                        | 480                           |
| rengøringsassistent                           | 17%                        | 850                           |
| social- og sundhedshjælper                    | 29%                        | 660                           |
| pædagogmedhjælper                             | 6%                         | 130                           |
| lager- og logistikmedarbejder                 | 15%                        | 550                           |
| folkeskolelærer                               | 10%                        | 150                           |
| tømrer  | 24%                        | 390                           |
| butiksmehhjælper                              | 0%                         | 0                             |
| handicaphjælper                               | 29%                        | 280                           |
| social- og sundhedsassistent                  | 20%                        | 1.380                         |
| kok   | 0%                         | 0                             |
| elektriker                                    | 0%                         | 0                             |
| chauffør, fragt, distribution, blandet kørsel | 18%                        | 550                           |
| salgskonsulent                                | 20%                        | 430                           |
| sygeplejerske                                 | 10%                        | 260                           |
| fabriksarbejder                               | 0%                         | 0                             |
| bogholder                                     | 4%                         | 80                            |
| kontormedhjælper                              | 0%                         | 0                             |
| tjener  | 22%                        | 190                           |

| Stilling                                      | Forgæves rekrutteringsrate | Antal forgæves rekrutteringer |
|---|----------------------------|-------------------------------|
| murer   | 0%                         | 0                             |
| servicetekniker, rengøring og ejendomsservice | 0%                         | 0                             |
| account manager                               | 0%                         | 0                             |
| akademisk medarbejder                         | 16%                        | 290                           |
| vvs-montør                                    | 0%                         | 0                             |
| bygningsmaler                                 | 0%                         | 0                             |
| projektleder                                  | 18%                        | 140                           |
| pædagog                                       | 11%                        | 520                           |
| ernæringsassistent                            | 14%                        | 340                           |
| køkkenmedhjælper                              | 4%                         | 110                           |
| bogholderi- og regnskabsassistent             | 17%                        | 440                           |
| programmør og systemudvikler                  | 35%                        | 590                           |
| læge  | 0%                         | 0                             |
| serveringsmedarbejder                         | 0%                         | 0                             |
| kontorfuldmægtig                              | 0%                         | 0                             |
| mekaniker                                     | 0%                         | 0                             |
| socialrådgiver                                | 2%                         | 10                            |
| jurist  | 22%                        | 240                           |
| cafemedarbejder                               | 0%                         | 0                             |
| ekspedient                                    | 0%                         | 0                             |

Note: Rekrutteringsforsøg i perioden marts til maj 2020. Tabellen viser de 40 stillinger med den højeste jobomsætning baseret på registerdataopgørelse. Tabellen er sorteret efter jobomsætningen. Tabellen indeholder kun celler baseret på mere end 10 surveysvar  
Kilde: Rekrutteringssurvey.

# Om undersøgelsen

## Baggrund og formål

Rekrutteringssurveyen gennemføres af Højbjerg Brauer Schultz for Styrelsen for Arbejdsmarked og Rekruttering.

Undersøgelsen har til formål at belyse omfanget og karakteren af virksomhedernes rekrutteringsudfordringer i Danmark.

I undersøgelsen er udvalgte virksomheder, som har haft et elektronisk jobopslag, blevet spurgt ind til, om rekrutteringen lykkedes, eller om den var forgæves.

I undersøgelsen er der tale om forgæves rekruttering, hvis virksomheden ikke får besat stillingen eller hvis stillinger er blevet besat med en medarbejder, der ikke havde de ønskede kvalifikationer.

I undersøgelsen er virksomhederne blandt andet blevet spurgt om følgende:

- Hvorvidt rekrutteringsforsøget var forgæves?
- Hvor mange personer, det i givet fald drejer sig om?
- Om den forgæves rekruttering har betydet, at virksomhederne har opgivet ordrer eller aktiviteter?

## Dataindsamling

Virksomhederne har responderet enten via internettet eller via telefoninterviews. Undersøgelsens svarprocent er 58 pct.

Kvartalsrapporten baserer sig på ca. 9.000 svar for afsluttede rekrutteringsforsøg slået op i perioden september 2019 til og med februar 2020. Virksomhederne bliver spurgt om status på deres rekrutteringsforsøg ca. 4 måneder efter, at de har slået stillingen op.

De inviterede virksomheder er udvalgt i overensstemmelse med en stratificeret stikprøveplan, som er udvalgt med henblik på at dække flest mulige stillingsbetegnelser i hvert RAR område.

Stikprøveundersøgelsens resultater er efterfølgende vægtet og skaleret op for at være dækkende for hele arbejdsmarkedet i Danmark. Det betyder, at fordelingen af rekrutteringsforsøg er repræsentativ for hele arbejdsmarkedet. I modsætning til tidligere er der fra og med denne rapport opregnet til antal forgæves rekrutteringer for hele arbejdsmarkedet, hvor der tidligere blev opregnet til ca. 85 pct. af arbejdsmarkedet

## Stikprøveusikkerhed i undersøgelsen

Der er en statistik usikkerhed i forbindelse med stikprøveudvælgelse og opskaleringen af undersøgelsens resultater (antallet af forgæves rekrutteringer).

Denne usikkerhed betyder, at den forgæves rekrutteringsrate på landsplan med 95 procents sandsynlighed ligger indenfor +/- 0,5 pct.. point. af det samlede antal forgæves rekrutteringer.