

Bedre indsats for borgere i ressourceforløb

Monitoreringsrapport

Juli-september 2020

Alle projektkommuner

Overblik - alle projektkommuner

Periode	Antal borgere i målgruppen	Andel i virksomhedsrettet indsats mv.	Andel i beskæftigelse mv.
2020M05-2020M07	4760	22,5 %	5,9 %
2020M06-2020M08	4803	24,5 %	6,6 %
2020M07-2020M09	4907	28,1 %	7,0 %

Resultatkrav 1

Virksomhedsrettet indsats mv.	Antal	Andel
Virksomhedspraktik/løntilskud	1037	21,1 %
Beskæftigelse mv.	342	7,0 %
Virksomhedsrettet indsats mv. (resultatkrav 1: 35%)	1379	28,1 %

Resultatkrav 2

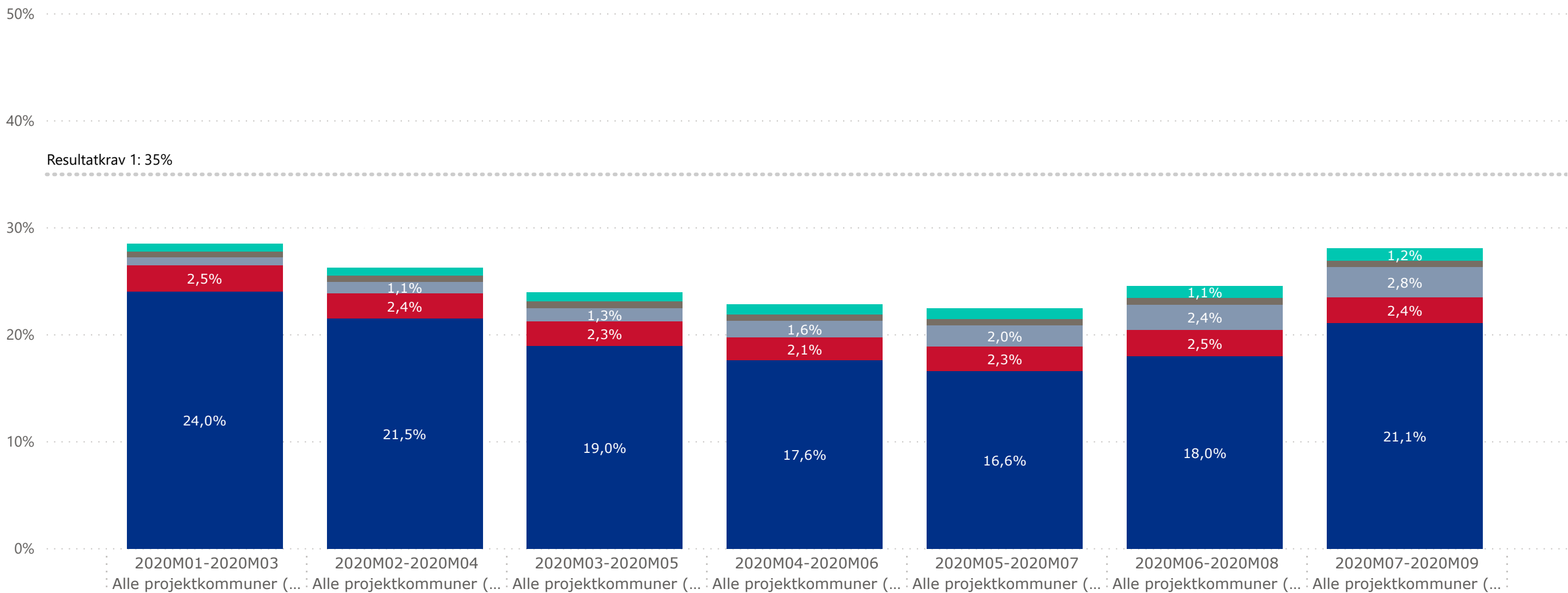
Beskæftigelse mv.	Antal	Andel
Fleksjob	137	2,8 %
Ordinære løntimer	117	2,4 %
Selvforsørget beskæftigelse	57	1,2 %
Uddannelse	31	0,6 %
Beskæftigelse mv. (resultatkrav 2: 15%)	342	7,0 %

Resultatkraav



Figur 1. Andel i virksomhedsrettet indsats mv. (inkl. afgang til beskæftigelse og uddannelse) (resultatkrav 1).

● Andel i virksomhedspraktik/løntilskud ● Andel med ordinære løntimer ● Andel i fleksjob ● Andel i uddannelse ● Andel i selvforsørget beskæftigelse

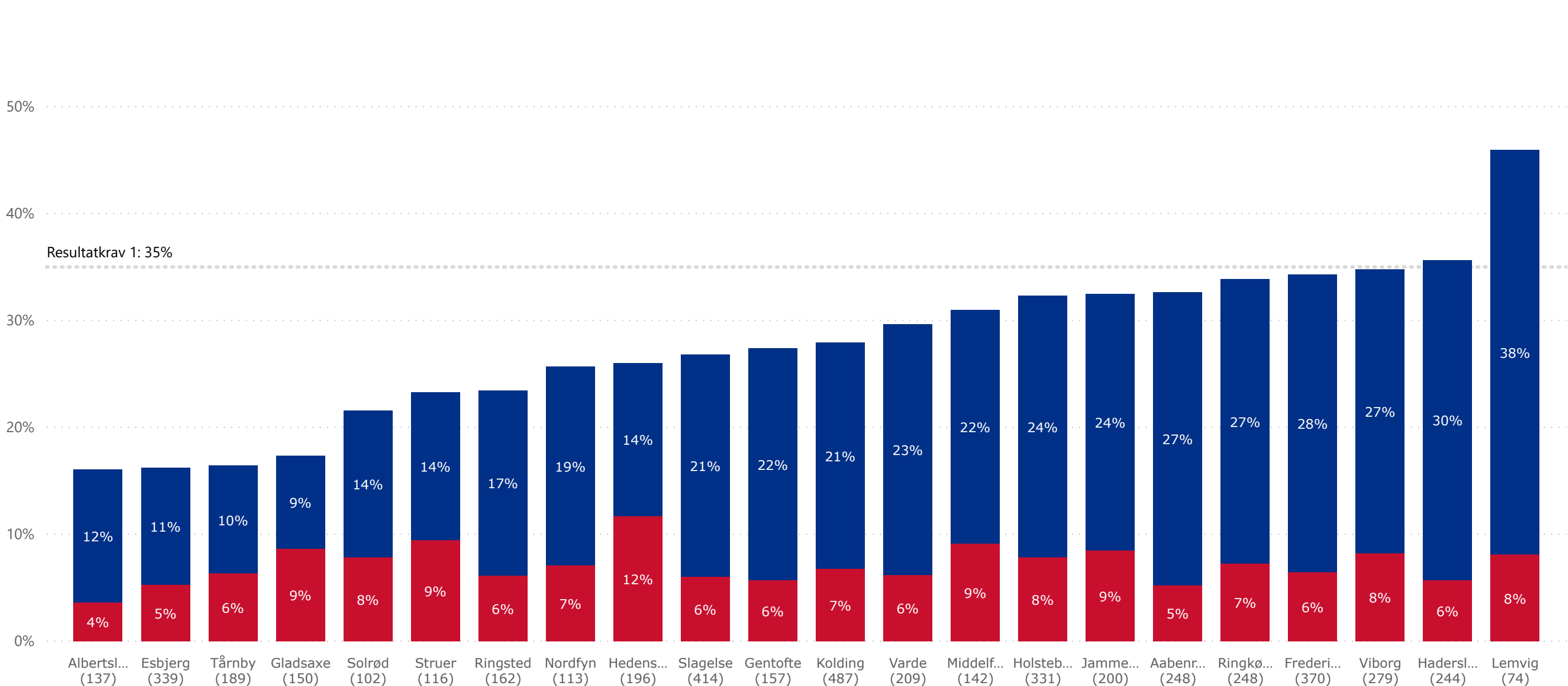


Kilde: DFDG, eIndkomst, SU

Anm.: Figuren viser andelen af målgruppen, som i perioden har været berørt af virksomhedsrettet indsats mv. (inkl. afgang til beskæftigelse og uddannelse). Virksomhedsrettet indsats mv. (inkl. afgang til beskæftigelse og uddannelse) dækker over virksomhedspraktik/løntilskud, ordinære løntimer, fleksjob, uddannelse og selvforsørget beskæftigelse (beskæftigelsesgrad over 50%). Den enkelte borger kan kun tælle med én gang. Hierarkiet er følgende: 1. selvforsørget beskæftigelse 2. uddannelse 3. fleksjob 4. ordinære løntimer 5. virksomhedspraktik/løntilskud. Tallene i parentes angiver størrelsen på målgruppen i projektet.

Figur 2. Andel i virksomhedsrettet indsats mv. (inkl. afgang til beskæftigelse og uddannelse) (resultatkrav 1). Fordelt på deltagerkommuner. Juli-september 2020.

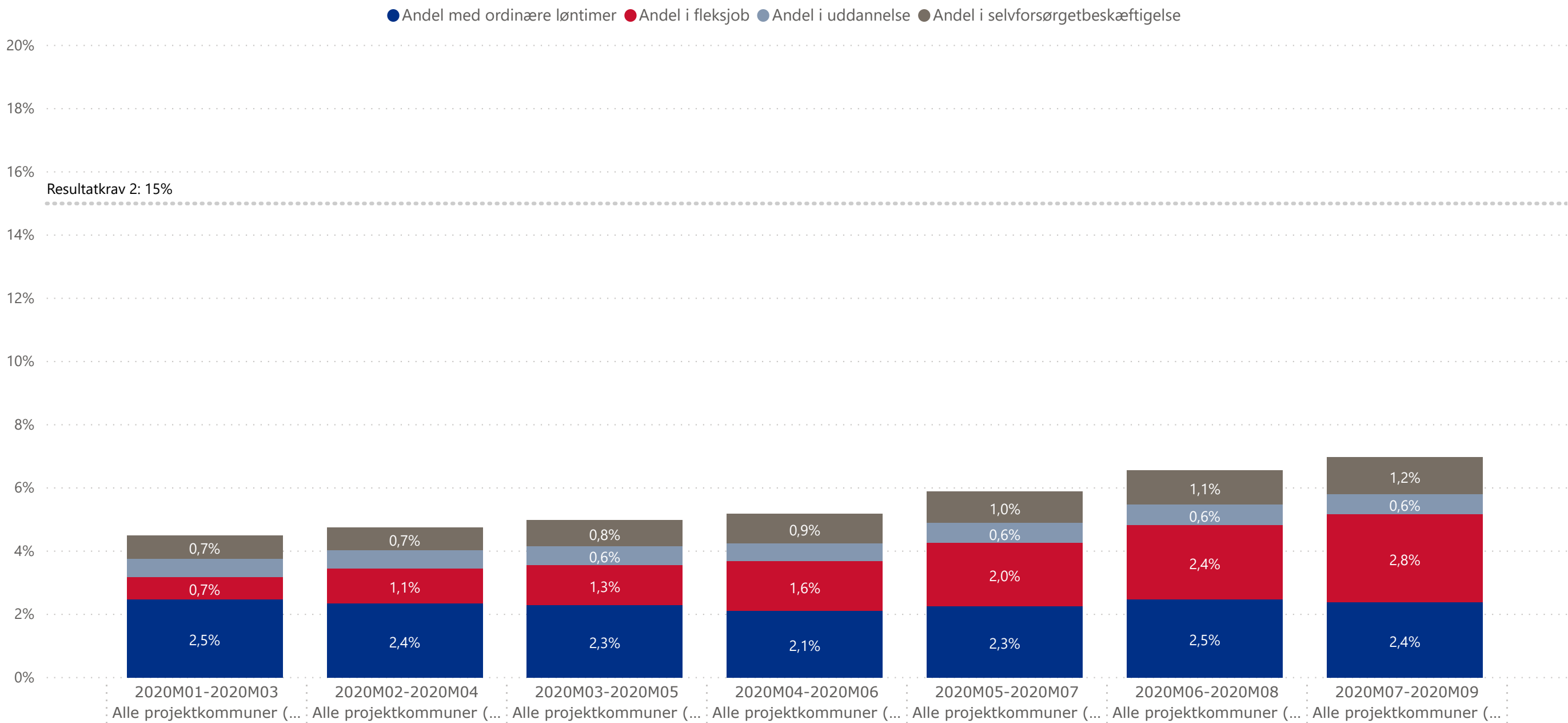
● Andel i beskæftigelse mv. ● Andel i virksomhedspraktik/løntilskud



Kilde: DFDG, eIndkomst, SU,

Anm.: Figuren viser andelen af målgruppen i kommunen, som i perioden har været berørt af virksomhedsrettet indsats mv. (inkl. afgang til beskæftigelse og uddannelse). Virksomhedsrettet indsats mv. (inkl. afgang til beskæftigelse og uddannelse) dækker over virksomhedspraktik/løntilskud, ordinære løntimer, fleksjob, uddannelse (SU berettiget) og selvforsørget beskæftigelse (beskæftigelsesgrad over 50%). Den enkelte borger kan kun tælle med én gang. Hierarkiet er følgende: 1. beskæftigelse mv. 2. virksomhedspraktik/løntilskud. Tallene i parentes angiver størrelsen på målgruppen i kommunen.

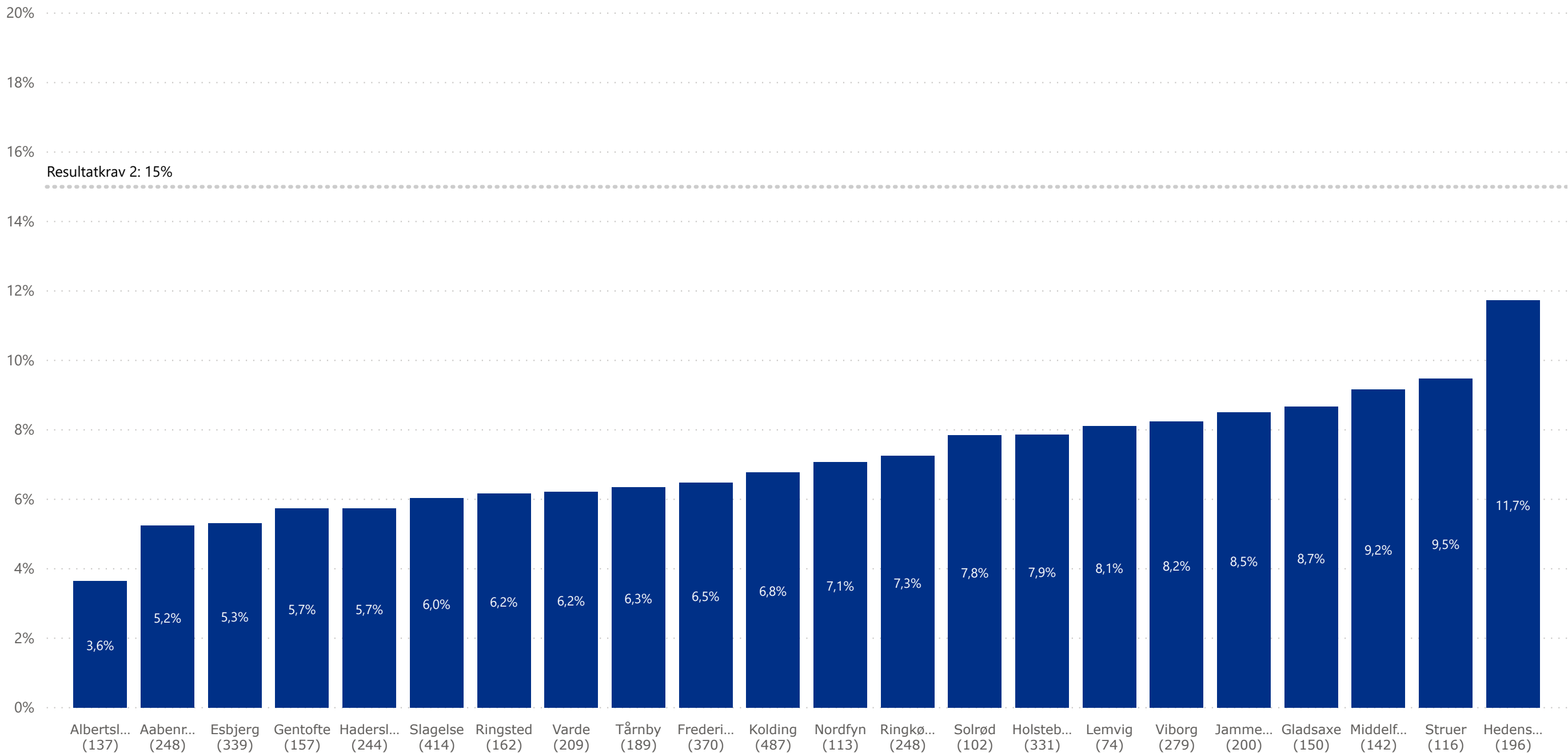
Figur 3. Andel i beskæftigelse mv. (resultatkrav 2)



Kilde: DFDG, eIndkomst, SU

Anm.: Figuren viser andelen af målgruppen, som i perioden har været berørt af beskæftigelse mv. Beskæftigelse mv. dækker over ordinære løntimer, fleksjob, uddannelse (SU berettiget) og selvforsørget beskæftigelse (beskæftigelsesgrad over 50%). Den enkelte borger kan kun tælle med én gang. Hierarkiet er følgende: 1. selvforsørget beskæftigelse 2. uddannelse 3. fleksjob 4. ordinære løntimer. Tallene i parentes angiver størrelsen på målgruppen i projektet.

Figur 4. Andel i beskæftigelse mv. Fordelt på deltagerkommuner (resultatkrav 2). Juli-september 2020.

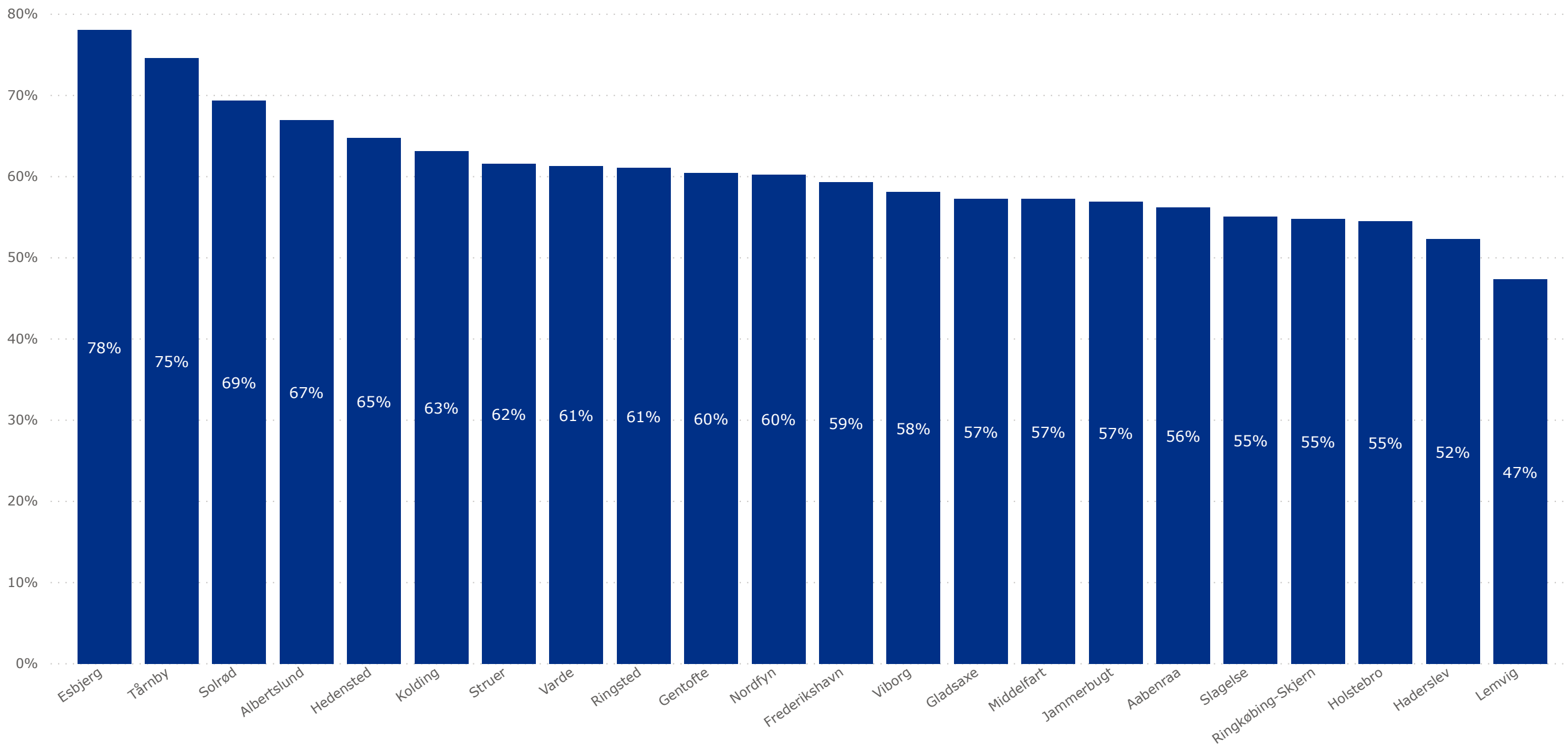


Kilde: DFDG, eIndkomst, SU

Anm.: Figuren andelen af målgruppen i kommunen, som i perioden har været berørt af beskæftigelse mv. Beskæftigelse mv. dækker over ordinære løntimer, fleksjob, uddannelse (SU-berettiget) og selvforsørget beskæftigelse (beskæftigelsesgrad over 50 pct.). Tallene i parentes angiver størrelsen på målgruppen i kommunen.

Indikatorer og baggrundsdata for indsatsen

Figur 5. Andel langvarige ressourceforløbmodtagere uden virksomhedsrettet indsats indenfor det seneste år. Indelt efter deltager kommuner. September 2020.

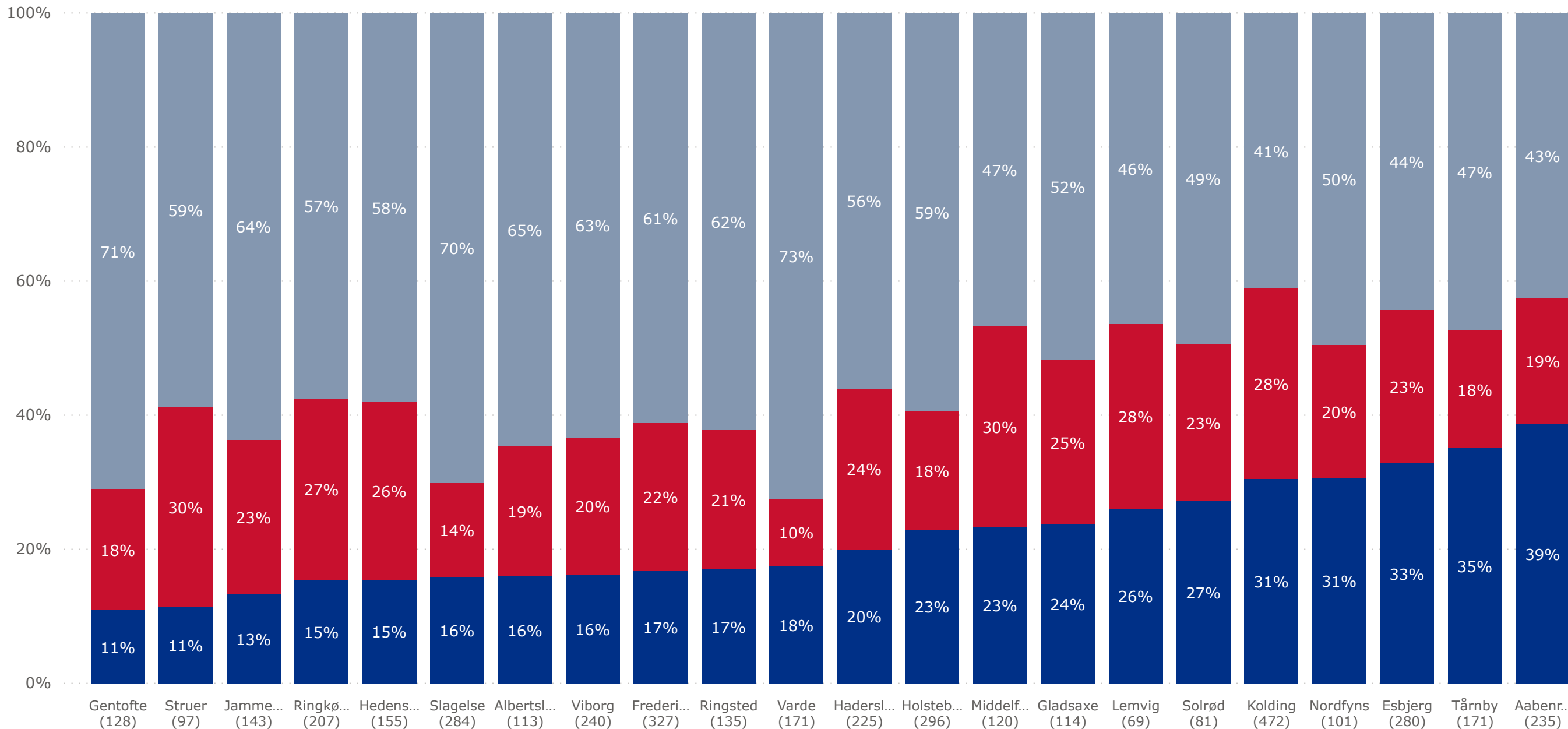


Kilde: DFDG, eIndkomst

Anm.: Figuren viser andelen af borgere på ressourceforløb med mindst 1 års anciennitet, som indenfor seneste år *ikke* har været i virksomhedsrettet indsats. Virksomhedsrettet indsats dækker over virksomhedspraktik/løntilskud og ordinære løntimer ved siden af ydelsen. Andelen er fordelt på kommuner.

Figur 6. Ressourceforløb fordelt på varighed. Fordelt på kommuner. September 2020.

● Under 1 år ● 1-2 år ● Over 2 år



Kilde: Jobindsats

Anm.: Figuren viser fordelingen af ressourceforløb i hver deltagerkommune, fordelt på varighed i ressourceforløb.