



# **Udvikling i fleksjob II (opstart 2020)**

Monitoreringsrapport, november 2020

# Succeskriterie 1: Fleksjobbeskæftigelsen skal øges til minimum 90 pct.

Maj 2020 – november 2020

Baseline		Status for fleksjobbeskæftigelsen									Afstand til målsætning	
	Andel sep. 2019	Andel i fleksjob, maj 20	Andel i fleksjob, jun. 2020	Andel i fleksjob, jul. 2020	Andel i fleksjob, aug. 2020	Andel i fleksjob, sep. 2020	Andel i fleksjob, okt. 2020	Andel i fleksjob, nov. 2020	Antal i fleksjob, nov. 2020	Antal på ledighedsydelse, nov. 2020	%-point	Antal personer*
Vejen	91%	89%	89%	88%	90%	92%	91%	91%	801	75	✓	✓
Middelfart	86%	85%	85%	83%	87%	88%	88%	90%	678	79	✓	✓
Nordfyns	88%	84%	84%	83%	83%	84%	85%	86%	499	82	4%	24
Lemvig	87%	79%	81%	79%	83%	86%	86%	86%	453	76	4%	23
Lejre	91%	84%	84%	84%	83%	84%	84%	85%	367	63	5%	20
Helsingør	79%	83%	83%	82%	82%	82%	83%	83%	598	119	7%	47
Odense	83%	80%	80%	79%	80%	81%	82%	82%	3.241	720	8%	324
Herlev	83%	77%	78%	77%	79%	79%	81%	82%	317	71	8%	32
Hvidovre	81%	79%	80%	79%	80%	80%	80%	80%	537	131	10%	64
Glostrup	86%	77%	76%	75%	76%	78%	77%	77%	253	75	13%	42
København	79%	75%	76%	74%	75%	76%	77%	77%	3.079	925	13%	525
Hele landet	84%	81%	82%	80%	82%	83%	84%	86%	82.964	13.691	4%	4.026

\*Antallet er udregnet ved:  $0,9 \cdot (\text{antal i fleksjob} + \text{antal på ledighedsydelse}) - \text{antal i fleksjob} = \text{antal personer i fleksjob for at nå målsætning}$

Anm.: Antallet af personer opgøres i fuldtidspersoner. Resultatet for hele landet kan være underestimeret, grundet dataleveringsproblemer fra enkelte kommuner ifm. overflytning til Kommunernes Ydelsessystem (KY).

Kilde: Jobindsats.dk

## Succeskriterie 2: Andelen af afsluttede ledighedsydelsesforløb med en varighed på under 6 måneder skal øges til minimum 85 pct.

August 2020 – oktober 2020

	Baseline	Status for varighed						Afstand til målsætning
	Andel forløb afsluttet på under 6 måneder. 3. kv. 2019	Andel forløb afsluttet på under 6 måneder. Apr. 2020 - jun. 2020	Andel forløb afsluttet på under 6 måneder. Maj. 2020 - jul. 2020	Andel forløb afsluttet på under 6 måneder. Jun. 2020 - aug. 2020	Andel forløb afsluttet på under 6 måneder. Jul. 2020 - sep. 2020	Andel forløb afsluttet på under 6 måneder. Aug. 2020 - okt. 2020	Antal forløb der overgår til at have en varighed på over 6 måneder.* Aug. 2020 - okt. 2020	%-point
Vejen	91%	83%	79%	83%	82%	78%	5	7%
Nordfyns	88%	80%	87%	87%	87%	71%	13	14%
Middelfart	87%	77%	76%	76%	75%	68%	3	17%
Helsingør	79%	66%	71%	76%	80%	67%	10	18%
København	79%	74%	74%	77%	72%	61%	121	24%
Odense	83%	77%	78%	80%	75%	60%	108	25%
Lejre	91%	97%	96%	74%	72%	59%	15	26%
Hvidovre	82%	71%	72%	64%	69%	55%	25	30%
Lemvig	88%	87%	84%	80%	75%	50%	4	35%
Herlev	84%	81%	88%	77%	69%	44%	10	41%
Glostrup	78%	87%	78%	67%	57%	41%	7	44%
Hele landet	84%	76%	77%	77%	72%	55%	2176	30%

\*Målingen er opgjort, som det totale antal ledighedsydelsesmodtagere der overgik fra at være i et forløb med en varighed på under 6 måneder, til at have et forløb med en varighed på over 6 måneder.

Anm.: Langt størstedelen af alle afsluttede ledighedsydelsesforløb munder ud i et fleksjob, hvorfor succeskriterie 2 er en proxy for hvor mange forløb, der fører til et fleksjob indenfor 6 måneder. Resultatet for hele landet kan være underestimeret, grundet dataleveringsproblemer fra enkelte kommuner ifm. overflytning til Kommunernes Ydelsessystem (KY).

Kilde: Særkørsel pba. Jobindsats.dk

# Succeskriterie 3: Progression i fleksjob på under 10 timer skal øges til 28 pct.

Maj 2019 – oktober 2020

	Baseline							Afstand til målsætning			
	Andel, sep. 2019	Andel, maj 2020	Andel, jun. 2020	Andel, jul. 2020	Andel, aug. 2020	Andel, sep. 2020	Andel, okt. 2020	Antal der ikke har oplevet progression i okt. 2020	Antal personer der har oplevet progression, okt. 2020	%-point	Antal personer der mangler ift. succeskriterie sep. 2020*
Helsingør	31%	30%	33%	32%	31%	30%	29%	121	50		
Lejre	33%	32%	32%	29%	29%	28%	28%	91	35		
Vejen	24%	25%	25%	25%	24%	23%	25%	242	80	3%	10
Lemvig	28%	24%	24%	24%	22%	22%	24%	164	51	4%	9
Herlev	24%	21%	20%	17%	18%	18%	22%	60	17	6%	5
Nordfyns	22%	21%	21%	22%	22%	21%	21%	143	37	7%	13
Hvidovre	23%	24%	22%	21%	21%	20%	20%	122	31	8%	12
Middelfart	19%	20%	19%	18%	17%	19%	20%	176	44	8%	18
København	20%	20%	21%	21%	20%	20%	19%	641	154	9%	69
Odense	17%	17%	17%	18%	18%	18%	18%	898	198	10%	109
Glostrup	18%	23%	21%	22%	21%	18%	18%	75	16	10%	9
Hele landet	23%	23%	23%	23%	23%	23%	24%	22.055	6.889	4%	1.215

\*Antallet er udregnet ved:  $0,28 \cdot \text{antal personer i fleksjob på 1-10 timer} - \text{antal personer i fleksjob på 1-10 timer med progression} = \text{antal personer som opnår progression for at nå målsætning}$ .

Anm.: Målingen omfatter personer, der har været i fleksjob i minimum 1 år på 1-10 timer. Personens timetal i de seneste tre måneder sammenholdes med personens timetal i de første tre måneder af fleksjobforløbet. Hermed afgøres om personen pt. arbejder flere, færre eller samme antal timer, sammenholdt med da de startede i fleksjobbet. En persons timetal fastsættes hver måned ud fra oplysninger om indberettede løntimer fra eIndkomst-registret. En person er gået op i arbejdstid, hvis personen i hver af de seneste tre måneder arbejder flere timer end i hver af de tre første måneder af forløbet. Resultatet for hele landet kan være underestimeret, grundet dataleveringsproblemer fra enkelte kommuner ifm. overflytning til Kommunernes Ydelsessystem (KY).

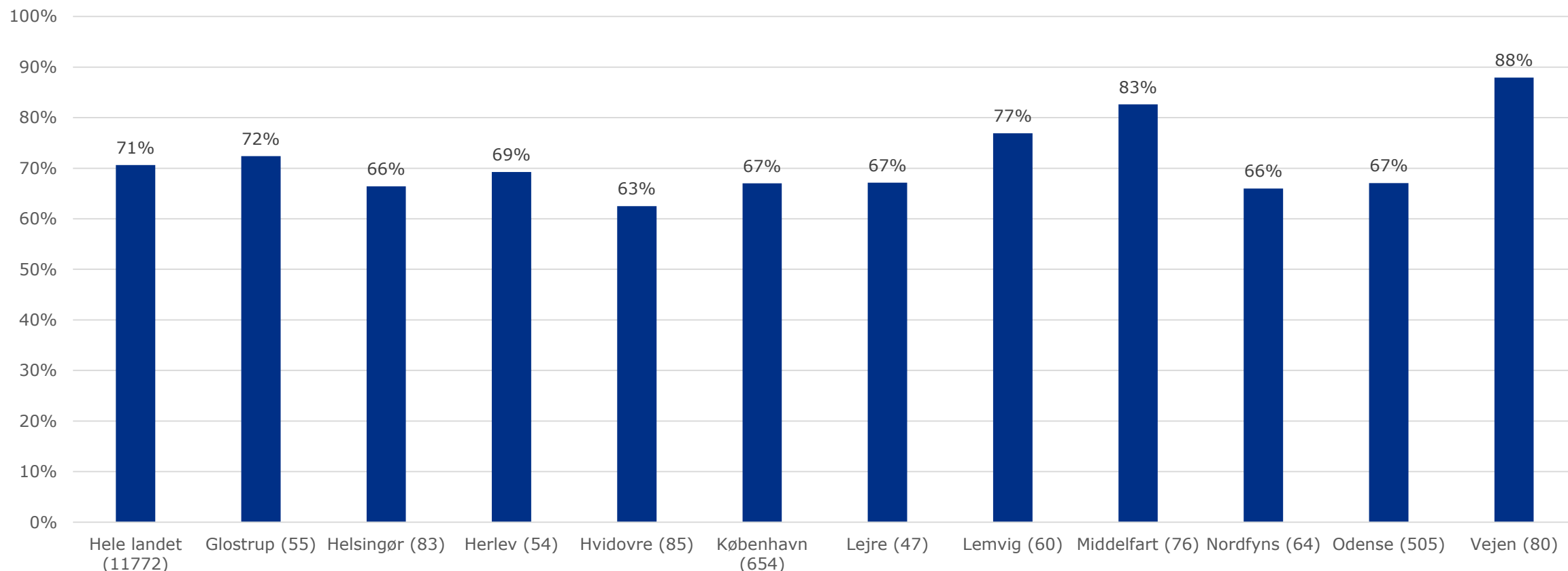
Kilde: Jobindsats.dk

# Indikatorer for kerneelementer i indsatsmodellen



# CV

Borger og jobformidler konsoliderer i samarbejde borgers jobmål og CV, oktober 2020.

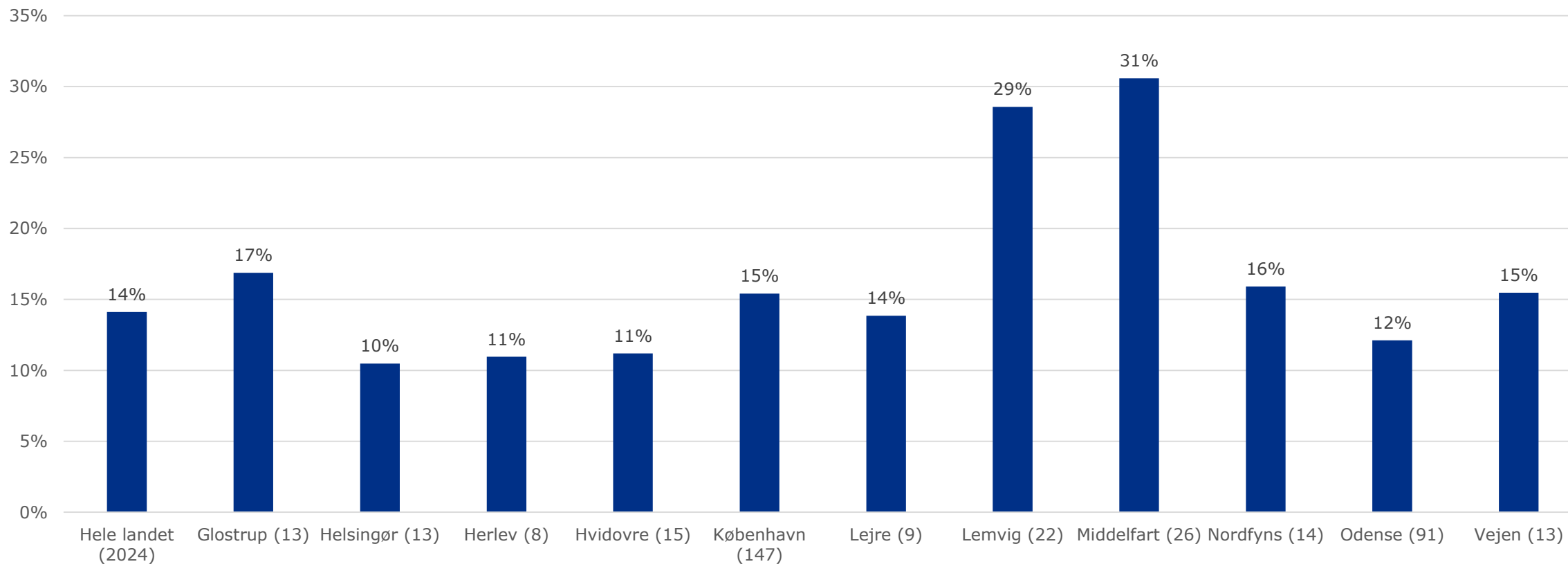


Anm.: Tal i parentes angiver antal personer på ledighedsydelse med CV-ændringer de seneste 12 måneder. Resultatet for hele landet kan være underestimeret, grundet dataleveringsproblemer fra enkelte kommuner ifm. overflytning til Kommunernes Ydelsessystem (KY).

Kilde: Særkørsel.

# Virksomhedsrettet indsats

Andel ledighedsydelsesmodtagere i virksomhedsrettet indsats, november 2020.



I fald der er tvivl om matchet mellem borger og virksomhed eller om arbejdsevnen i det konkrete fleksjob, bør der, inden ansættelsen i et fleksjob, etableres en virksomhedspraktik af en måneds varighed. Formålet med virksomhedspraktikken er ansættelse i et fleksjob, hvilket angives i VITAS og i Min Plan.

Anm.: Tal i parentes angiver antallet af ledighedsydelsesmodtagere som får en i virksomhedsrettet indsats (virksomhedspraktik/løntilskud). Resultatet for hele landet kan være underestimeret, grundet dataleveringsproblemer fra enkelte kommuner ifm. overflytning til Kommunernes Ydelsessystem (KY).

Kilde: Jobindsats.dk

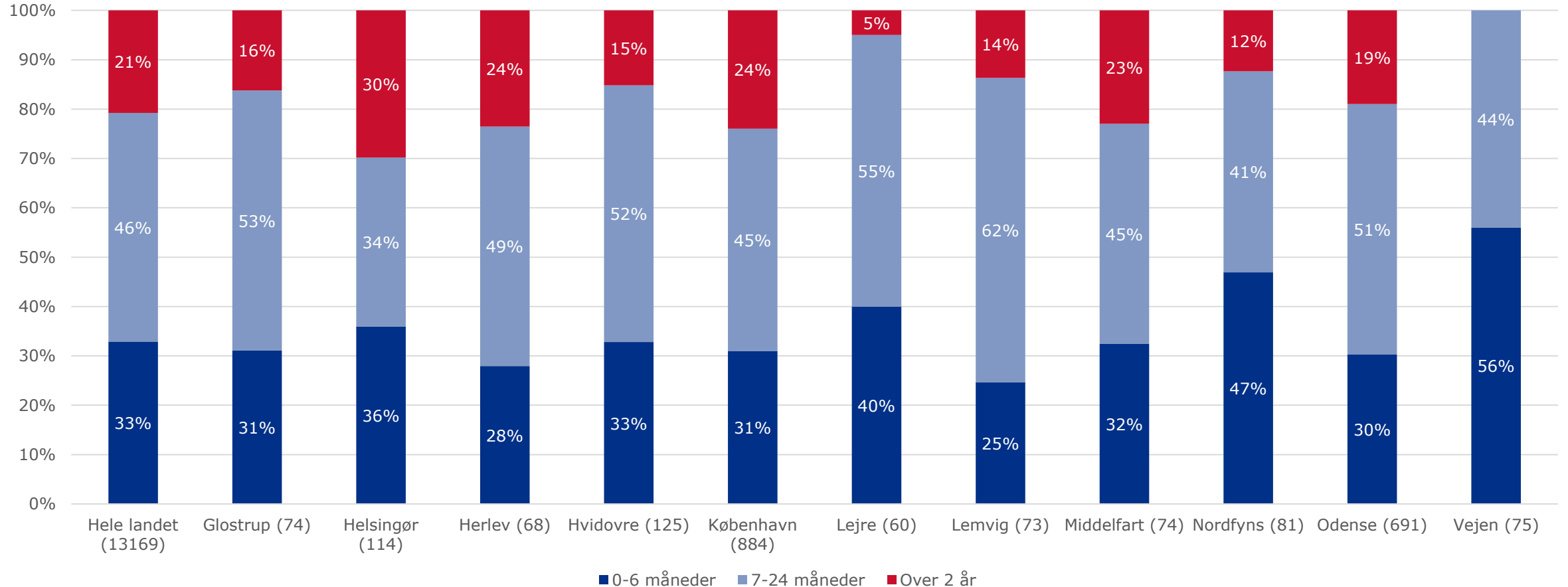
# Baggrundsdata





# Antal ledighedsydelsesforløb fordelt på varighed

Indsatskommuner, oktober 2020

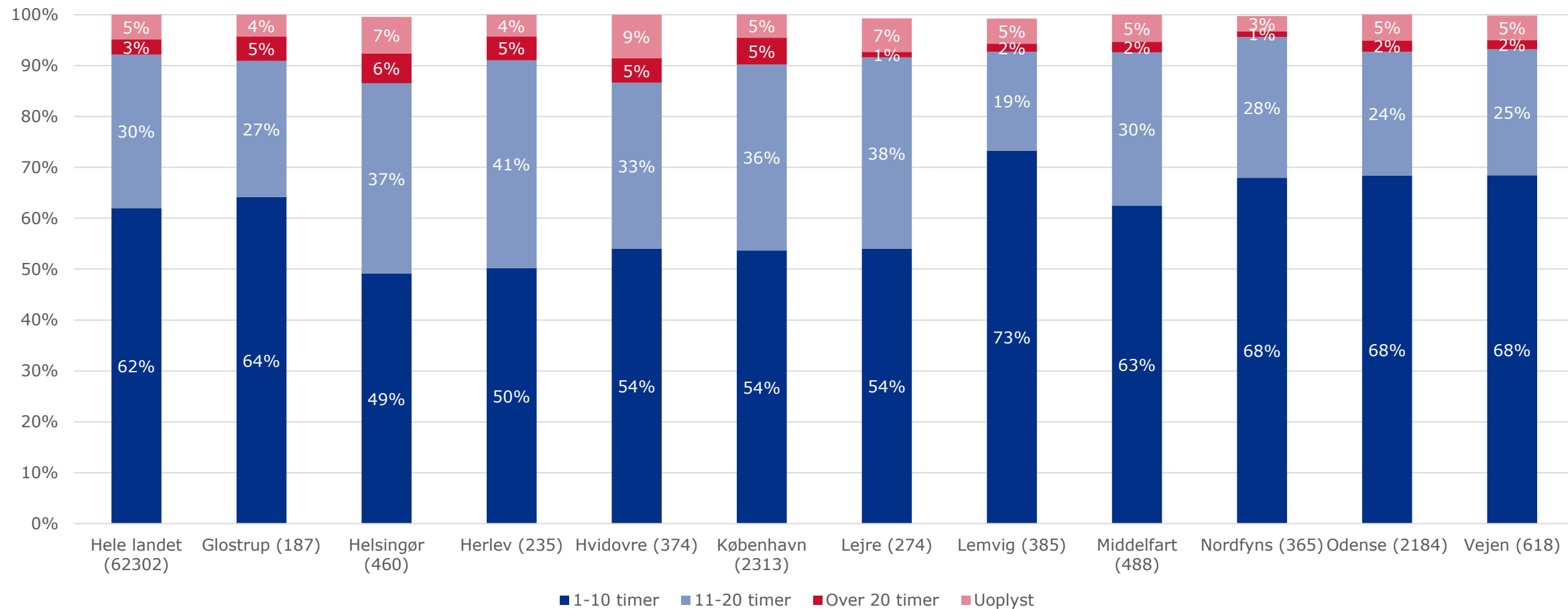


Anm.: Tal i parentes angiver antal forløb på ledighedsydelse. Resultatet for hele landet kan være underestimeret, grundet dataleveringsproblemer fra enkelte kommuner ifm. overflytning til Kommunernes Ydelsessystem (KY).

Kilde: Jobindsats.dk

# Fordelingen i antal timer i fleksjob, ny ordning

Indsatskommuner, oktober 2020.



Anm.: Tal i parentes angiver antallet af personer i fleksjob. Resultatet for hele landet kan være underestimeret, grundet dataleveringsproblemer fra enkelte kommuner ifm. overflytning til Kommunernes Ydelsessystem (KY).

Kilde: Jobindsats.dk