

Udvikling i fleksjob II (opstart 2020)

Monitoreringsrapport, december 2020

Succeskriterie 1: Fleksjobbeskæftigelsen skal øges til minimum 90 pct.

Maj 2020 – december 2020

Baseline		Status for fleksjobbeskæftigelsen										Afstand til målsætning	
	Andel sep. 2019	Andel i fleksjob, maj-20	Andel i fleksjob, jun. 2020	Andel i fleksjob, jul. 2020	Andel i fleksjob, aug. 2020	Andel i fleksjob, sep. 2020	Andel i fleksjob, okt. 2020	Andel i fleksjob, nov. 2020	Andel i fleksjob, dec. 2020	Antal i fleksjob, dec. 2020	Antal på ledighedsydelse, dec. 2020	%-point	Antal personer*
Vejen	91%	89%	89%	88%	90%	92%	91%	91%	92%	809	67		
Middelfart	86%	85%	85%	83%	87%	88%	88%	90%	89%	678	82	1%	6
Nordfyns	88%	84%	84%	83%	83%	84%	85%	86%	87%	508	77	3%	19
Lemvig	87%	79%	81%	79%	83%	86%	86%	86%	86%	455	77	4%	24
Lejre	91%	84%	84%	84%	83%	84%	84%	85%	86%	367	59	4%	16
Helsingør	79%	83%	83%	82%	82%	82%	83%	83%	84%	606	117	6%	45
Odense	83%	80%	80%	79%	80%	81%	82%	82%	82%	3256	709	8%	313
Herlev	83%	77%	78%	77%	79%	79%	81%	82%	80%	305	75	10%	37
Hvidovre	81%	79%	80%	79%	80%	80%	80%	80%	81%	547	130	9%	62
Glostrup	86%	77%	76%	75%	76%	78%	77%	77%	77%	258	75	13%	42
København	79%	75%	76%	74%	75%	76%	77%	77%	77%	3101	945	13%	540
Hele landet	84%	81%	82%	80%	82%	83%	84%	86%	86%	83534	13903	4%	4159

*Antallet er udregnet ved: $0,9 \cdot (\text{antal i fleksjob} + \text{antal på ledighedsydelse}) - \text{antal i fleksjob} = \text{antal personer i fleksjob for at nå målsætning}$

Anm.: Antallet af personer opgøres i fuldtidspersoner. Resultatet for hele landet kan være underestimeret, grundet dataleveringsproblemer fra enkelte kommuner ifm. overflytning til Kommunernes Ydelsessystem (KY).

Kilde: Jobindsats.dk

Succeskriterie 2: Andelen af afsluttede ledighedsydelsesforløb med en varighed på under 6 måneder skal øges til minimum 85 pct.

September 2020 – november 2020

	Baseline	Status for varighed							Afstand til målsætning
	Andel forløb afsluttet på under 6 måneder. 3. kv. 2019	Andel forløb afsluttet på under 6 måneder. Apr. 2020 - jun. 2020	Andel forløb afsluttet på under 6 måneder. Maj. 2020 - jul. 2020	Andel forløb afsluttet på under 6 måneder. Jun. 2020 - aug. 2020	Andel forløb afsluttet på under 6 måneder. Jul. 2020 - sep. 2020	Andel forløb afsluttet på under 6 måneder. Aug. 2020 - okt. 2020	Andel forløb afsluttet på under 6 måneder. Sep. 2020 - nov. 2020	Antal forløb der overgår til at have en varighed på over 6 måneder.* Sep. 2020 - nov. 2020	%-point
Middelfart	87%	77%	76%	76%	75%	68%	59%	8	26%
Vejen	91%	83%	79%	83%	82%	78%	58%	13	27%
Nordfyns	88%	80%	87%	87%	87%	71%	57%	14	28%
Hvidovre	82%	71%	72%	64%	69%	55%	53%	20	32%
Lejre	91%	97%	96%	74%	72%	59%	53%	12	32%
København	79%	74%	74%	77%	72%	61%	51%	98	34%
Helsingør	79%	66%	71%	76%	80%	67%	46%	14	39%
Lemvig	88%	87%	84%	80%	75%	50%	45%	6	40%
Odense	83%	77%	78%	80%	75%	60%	43%	97	42%
Glostrup	78%	87%	78%	67%	57%	41%	36%	10	49%
Herlev	84%	81%	88%	77%	69%	44%	31%	7	54%
Hele landet	84%	76%	77%	77%	72%	55%	45%	2048	40%

Praksissen er ved denne måling ændret for at præcisere resultaterne. Det betyder, at resultaterne fra tidligere målinger kan være lettere underestimerede.

*Målingen er opgjort, som det totale antal ledighedsydelsesmodtagere der overgik fra at være i et forløb med en varighed på under 6 måneder, til at have et forløb med en varighed på over 6 måneder.

Anm.: Langt størstedelen af alle afsluttede ledighedsydelsesforløb munder ud i et fleksjob, hvorfor succeskriterie 2 er en proxy for hvor mange forløb, der fører til et fleksjob indenfor 6 måneder. Resultatet for hele landet kan være underestimeret, grundet dataleveringsproblemer fra enkelte kommuner ifm. overflytning til Kommunernes Ydelsessystem (KY).

Kilde: Særkørsel pba. Jobindsats.dk

Succeskriterie 3: Progression i fleksjob på under 10 timer skal øges til 28 pct.

Maj 2019 – november 2020

	Baseline									Afstand til målsætning		
	Andel, sep. 2019	Andel, maj 2020	Andel, jun. 2020	Andel, jul. 2020	Andel, aug. 2020	Andel, sep. 2020	Andel, okt. 2020	Andel, nov. 2020	Antal der ikke har oplevet progression i nov. 2020	Antal personer der har oplevet progression, nov. 2020	%-point	Antal personer der mangler ift. succeskriterie sep. 2020*
Helsingør	31%	30%	33%	32%	31%	30%	29%	30%	119	51		
Lejre	33%	32%	32%	29%	29%	28%	28%	27%	91	34	1%	1
Herlev	24%	21%	20%	17%	18%	18%	22%	25%	60	20	3%	2
Vejen	24%	25%	25%	25%	24%	23%	25%	24%	251	80	4%	13
Middelfart	19%	20%	19%	18%	17%	19%	20%	24%	171	54	4%	9
Lemvig	28%	24%	24%	24%	22%	22%	24%	23%	167	51	5%	10
Nordfyns	22%	21%	21%	22%	22%	21%	21%	22%	142	39	6%	12
Hvidovre	23%	24%	22%	21%	21%	20%	20%	21%	122	33	7%	10
København	20%	20%	21%	21%	20%	20%	19%	20%	650	162	8%	65
Odense	17%	17%	17%	18%	18%	18%	18%	19%	910	214	9%	101
Glostrup	18%	23%	21%	22%	21%	18%	18%	16%	77	15	12%	11
Hele landet	23%	23%	23%	23%	23%	23%	24%	25%	22106	7182	3%	1019

*Antallet er udregnet ved: $0,28 \cdot \text{antal personer i fleksjob på 1-10 timer} - \text{antal personer i fleksjob på 1-10 timer med progression} = \text{antal personer som opnår progression for at nå målsætning}$.

Anm.: Målingen omfatter personer, der har været i fleksjob i minimum 1 år på 1-10 timer. Personens timetal i de seneste tre måneder sammenholdes med personens timetal i de første tre måneder af fleksjobforløbet. Hermed afgøres om personen pt. arbejder flere, færre eller samme antal timer, sammenholdt med da de startede i fleksjobbet. En persons timetal fastsættes hver måned ud fra oplysninger om indberettede løntimer fra eIndkomst-registret. En person er gået op i arbejdstid, hvis personen i hver af de seneste tre måneder arbejder flere timer end i hver af de tre første måneder af forløbet. Resultatet for hele landet kan være underestimeret, grundet dataleveringsproblemer fra enkelte kommuner ifm. overflytning til Kommunernes Ydelsessystem (KY).

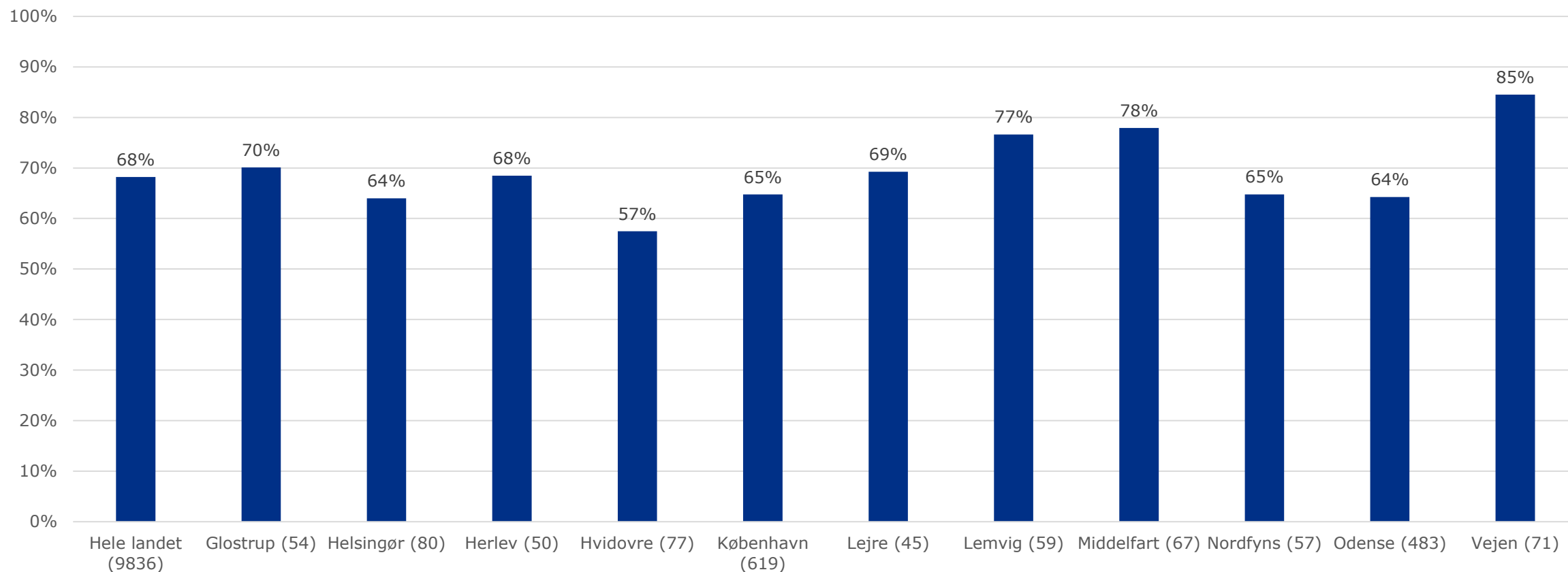
Kilde: Jobindsats.dk

Indikatorer for kerneelementer i indsatsmodellen



CV

Borger og jobformidler konsoliderer i samarbejde borgers jobmål og CV, november 2020.

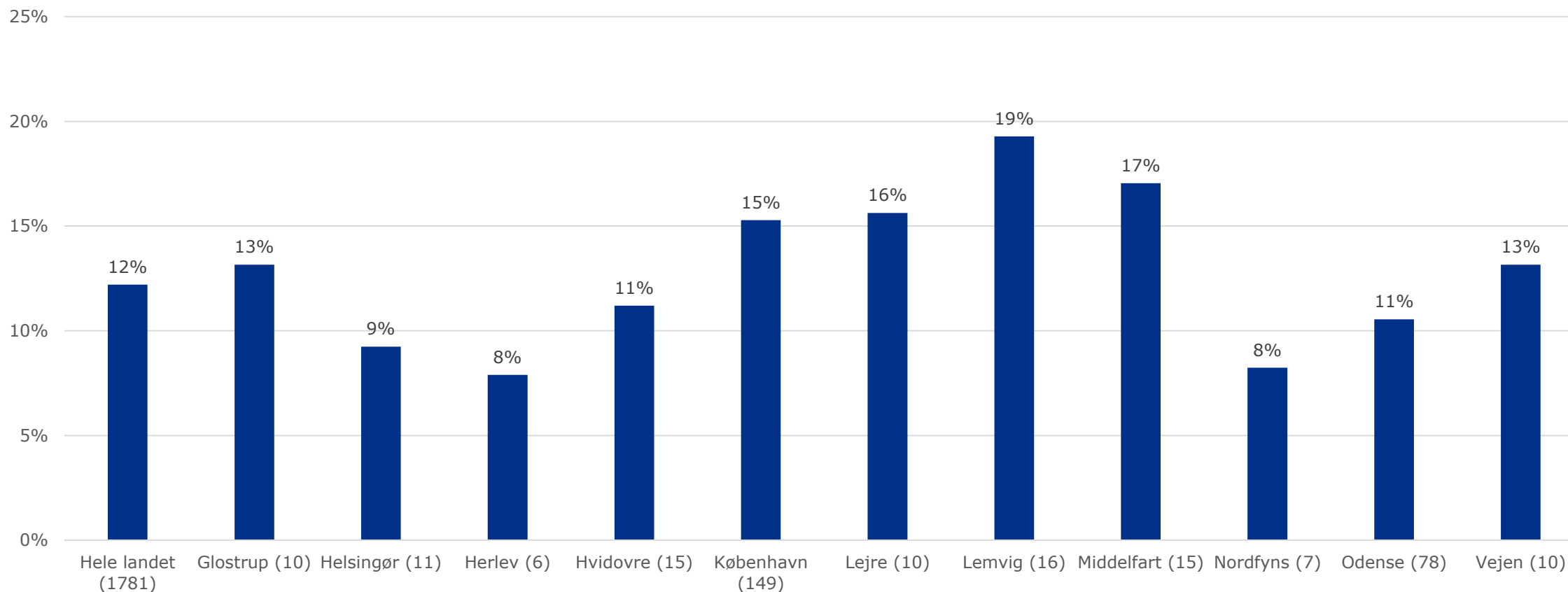


Anm.: Tal i parentes angiver antal personer på ledighedsydelse med CV-ændringer de seneste 12 måneder. Resultatet for hele landet kan være underestimeret, grundet dataleveringsproblemer fra enkelte kommuner ifm. overflytning til Kommunernes Ydelsessystem (KY).

Kilde: Særkørsel.

Virksomhedsrettet indsats

Andel ledighedsydelsesmodtagere i virksomhedsrettet indsats, december 2020.



I fald der er tvivl om matchet mellem borger og virksomhed eller om arbejdsevnen i det konkrete fleksjob, bør der, inden ansættelsen i et fleksjob, etableres en virksomhedspraktik af en måneds varighed. Formålet med virksomhedspraktikken er ansættelse i et fleksjob, hvilket angives i VITAS og i Min Plan.

Anm.: Tal i parentes angiver antallet af ledighedsydelsesmodtagere som får en i virksomhedsrettet indsats (virksomhedspraktik/løntilskud). Resultatet for hele landet kan være underestimeret, grundet dataleveringsproblemer fra enkelte kommuner ifm. overflytning til Kommunernes Ydelsessystem (KY).

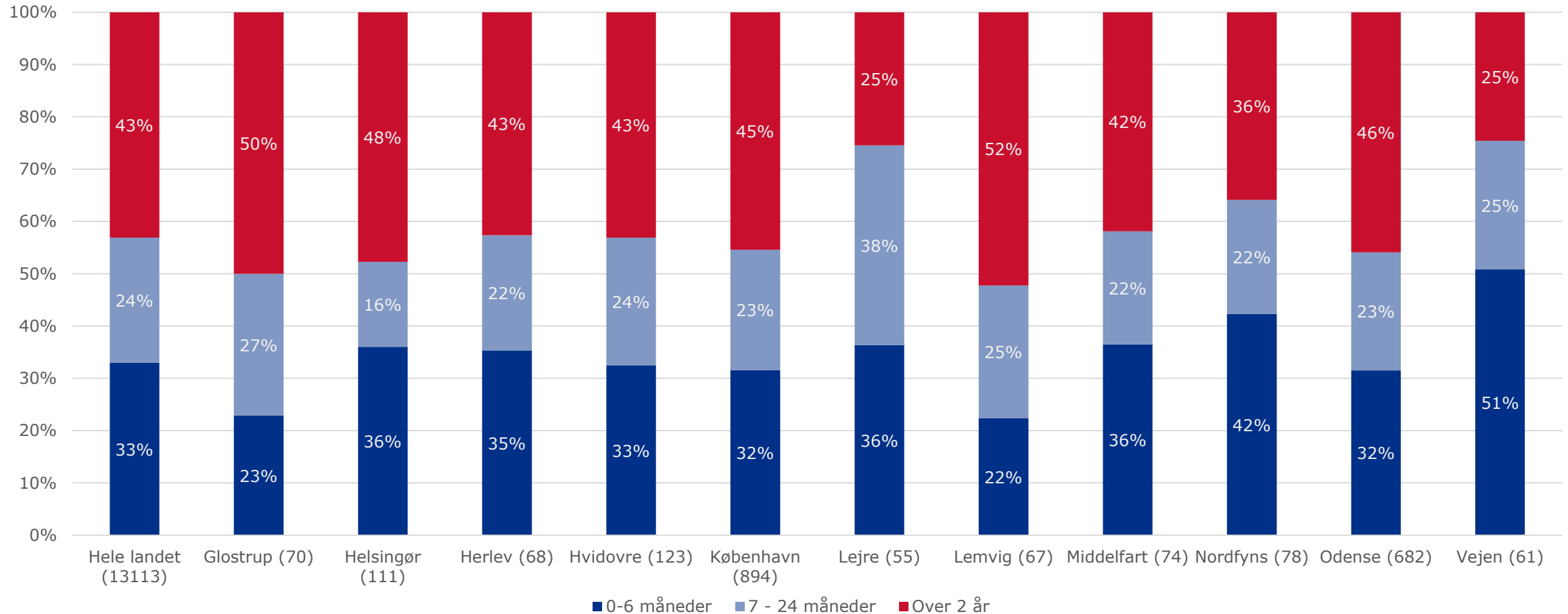
Kilde: Jobindsats.dk

Baggrundsdata



Antal ledighedsydelsesforløb fordelt på varighed

Indsatskommuner, november 2020

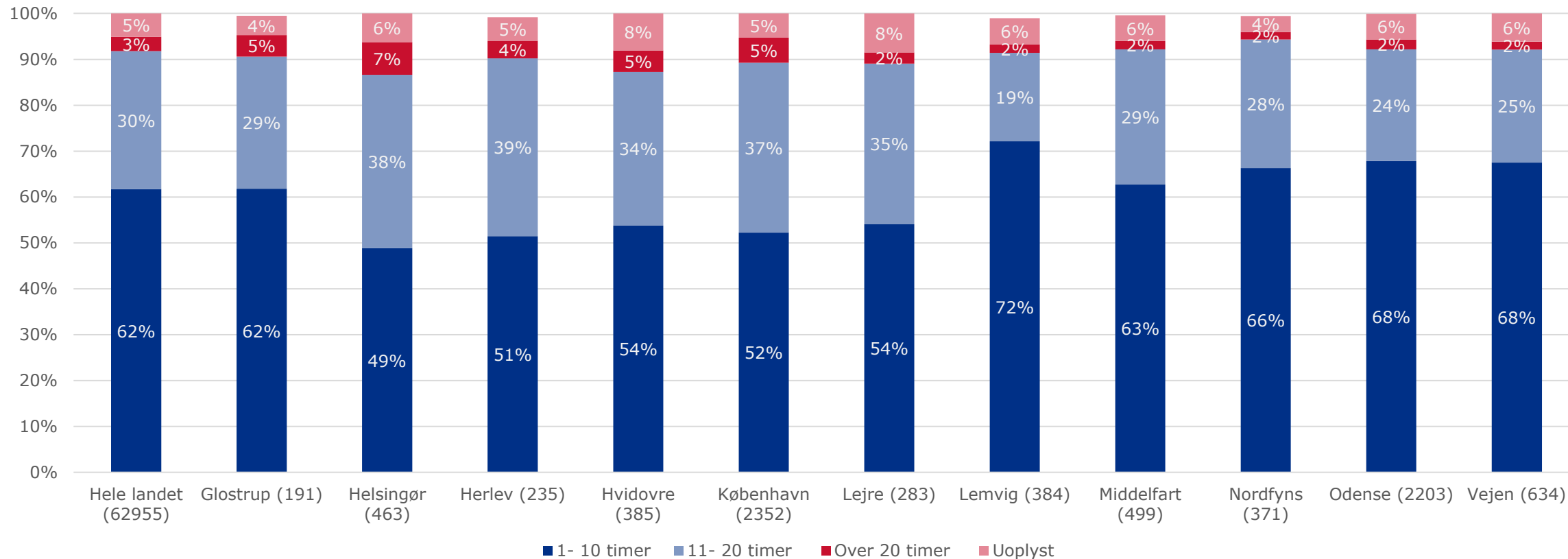


Anm.: Tal i parentes angiver antal forløb på ledighedsydelse. Resultatet for hele landet kan være underestimeret, grundet dataleveringsproblemer fra enkelte kommuner ifm. overflytning til Kommunernes Ydelsessystem (KY).

Kilde: Jobindsats.dk

Fordelingen i antal timer i fleksjob, ny ordning

Indsatskommuner, november 2020.



Anm.: Tal i parentes angiver antallet af personer i fleksjob. Resultatet for hele landet kan være underestimeret, grundet dataleveringsproblemer fra enkelte kommuner ifm. overflytning til Kommunernes Ydelsessystem (KY).

Kilde: Jobindsats.dk