



# **Udvikling i fleksjob II (opstart 2020)**

Monitoreringsrapport, april 2021

# Succeskriterie 1: Fleksjobbeskæftigelsen skal øges til minimum 90 pct.

Maj 2020 – april 2021

Baseline		Status for fleksjobbeskæftigelsen														Afstand til målsætning	
	Andel sep. 2019	Andel i fleksjob, maj 20	Andel i fleksjob, jun. 2020	Andel i fleksjob, jul. 2020	Andel i fleksjob, aug. 2020	Andel i fleksjob, sep. 2020	Andel i fleksjob, okt. 2020	Andel i fleksjob, nov. 2020	Andel i fleksjob, dec. 2020	Andel i fleksjob, jan. 2021	Andel i fleksjob, feb. 2021	Andel i fleksjob, mar. 2021	Andel i fleksjob, apr. 2021	Andel i fleksjob, apr. 2021	Antal på ledighedsydelse, apr. 2021	%-point	Antal personer *
Vejen	91%	89%	89%	88%	90%	92%	91%	91%	92%	92%	92%	93%	93%	823	60		
Middelfart	86%	85%	85%	83%	87%	88%	88%	90%	89%	88%	87%	87%	88%	688	95	2%	17
Nordfyns	88%	84%	84%	83%	83%	84%	85%	86%	87%	87%	88%	88%	87%	515	74	3%	15
Lemvig	87%	79%	81%	79%	83%	86%	86%	86%	86%	85%	85%	86%	87%	469	71	3%	17
Lejre	91%	84%	84%	84%	83%	84%	84%	85%	86%	86%	85%	86%	87%	376	57	3%	14
Odense	83%	80%	80%	79%	80%	81%	82%	82%	82%	82%	82%	82%	83%	3279	691	7%	294
Helsingør	79%	83%	83%	82%	82%	82%	83%	83%	84%	83%	82%	82%	81%	612	139	9%	64
Herlev	83%	77%	78%	77%	79%	79%	81%	82%	80%	79%	80%	80%	81%	312	74	9%	35
Glostrup	86%	77%	76%	75%	76%	78%	77%	77%	77%	78%	79%	79%	79%	258	68	11%	35
Hvidovre	81%	79%	80%	79%	80%	80%	80%	80%	81%	81%	79%	78%	78%	535	154	12%	85
København	79%	75%	76%	74%	75%	76%	77%	77%	77%	76%	77%	77%	77%	3.195	953	13%	538
Hele landet	84%	81%	82%	80%	82%	83%	84%	86%	86%	83%	83%	83%	84%	84.913	16.547	6%	6401

\*Antallet er udregnet ved:  $0,9 \cdot (\text{antal i fleksjob} + \text{antal på ledighedsydelse}) - \text{antal i fleksjob} = \text{antal personer i fleksjob for at nå målsætning}$

Anm.: Antallet af personer opgøres i fuldtidspersoner.

Kilde: Jobindsats.dk

## Succeskriterie 2: Andelen af afsluttede ledighedsydelsesforløb med en varighed på under 6 måneder skal øges til minimum 85 pct.

September 2020 – marts 2021

	Baseline												Afstand til målsætning	
	Andel forløb afsluttet på under 6 måneder. 3. kv. 2019	Andel forløb afsluttet på under 6 måneder. Apr. 2020 - jun. 2020	Andel forløb afsluttet på under 6 måneder. Maj. 2020 - jul. 2020	Andel forløb afsluttet på under 6 måneder. Jun. 2020 - aug. 2020	Andel forløb afsluttet på under 6 måneder. Jul. 2020 - sep. 2020	Andel forløb afsluttet på under 6 måneder. Aug. 2020 - okt. 2020	Andel forløb afsluttet på under 6 måneder. Sep. 2020 - nov. 2020	Andel forløb afsluttet på under 6 måneder. Okt. 2020 - dec. 2020	Andel forløb afsluttet på under 6 måneder. Nov. 2020 - jan. 2021	Andel forløb afsluttet på under 6 måneder. Dec. 2020 - feb. 2021	Andel forløb afsluttet på under 6 måneder. Jan. - mar. 2021	Antal forløb der overgår til at have en varighed på over 6 måneder.* Jan. - mar. 2021	%-point	
Middelfart	87%	77%	76%	76%	75%	68%	59%	55%	48%	52%	69%	5	16%	
Vejen	91%	83%	79%	83%	82%	78%	58%	60%	63%	66%	65%	8	20%	
Nordfyns	88%	80%	87%	87%	87%	71%	57%	44%	53%	55%	62%	9	23%	
Lemvig	88%	87%	84%	80%	75%	50%	45%	44%	40%	43%	58%	7	27%	
Hvidovre	82%	71%	72%	64%	69%	55%	53%	52%	55%	50%	56%	13	29%	
København	79%	74%	74%	77%	72%	61%	51%	50%	50%	49%	51%	107	34%	
Lejre	91%	97%	96%	74%	72%	59%	53%	42%	41%	57%	50%	6	35%	
Odense	83%	77%	78%	80%	75%	60%	43%	42%	40%	48%	49%	83	36%	
Herlev	84%	81%	88%	77%	69%	44%	31%	33%	50%	59%	46%	10	39%	
Glostrup	78%	87%	78%	67%	57%	41%	36%	25%	43%	36%	45%	9	40%	
Helsingør	79%	66%	71%	76%	80%	67%	46%	45%	59%	63%	44%	16	41%	
Hele landet	84%	76%	77%	77%	72%	55%	45%	49%	51%	56%	62%	1701	23%	

Praksissen er ved denne måling ændret for at præcisere resultaterne. Det betyder, at resultaterne fra tidligere målinger kan være lettere underestimerede.

\*Målingen er opgjort, som det totale antal ledighedsydelsesmodtagere der overgik fra at være i et forløb med en varighed på under 6 måneder, til at have et forløb med en varighed på over 6 måneder.

Anm.: Langt størstedelen af alle afsluttede ledighedsydelsesforløb munder ud i et fleksjob, hvorfor succeskriterie 2 er en proxy for hvor mange forløb, der fører til et fleksjob indenfor 6 måneder.

Kilde: Særkørsel pba. Jobindsats.dk

# Succeskriterie 3 (I): Progression i fleksjob på under 10 timer skal øges til 28 pct.

## Maj 2019 – marts 2021

Baseline														Afstand til målsætning: Pct. point	Afstand til målsætning: Antal personer	
	Andel, sep. 2019	Andel, maj 2020	Andel, jun. 2020	Andel, jul. 2020	Andel, aug. 2020	Andel, sep. 2020	Andel, okt. 2020	Andel, nov. 2020	Andel, dec. 2020	Andel, jan. 2021	Andel, feb. 2021	Andel, mar. 2021	Antal der ikke har oplevet progression, mar. 2021	Antal personer der har oplevet progression, mar. 2021	%-point	Antal personer *
Lejre	33%	32%	32%	29%	29%	28%	28%	27%	30%	31%	31%	32%	86	40		
Helsingør	31%	30%	33%	32%	31%	30%	29%	30%	30%	28%	28%	27%	126	46	1%	2
Vejle	24%	25%	25%	25%	24%	23%	25%	24%	26%	26%	26%	26%	242	87	2%	5
Herlev	24%	21%	20%	17%	18%	18%	22%	26%	28%	26%	25%	26%	58	20	2%	2
Lemvig	28%	24%	24%	24%	22%	22%	24%	23%	25%	25%	23%	24%	172	53	4%	10
Middelfart	19%	20%	19%	18%	17%	19%	20%	23%	24%	23%	22%	21%	178	47	7%	16
København	20%	20%	21%	21%	20%	20%	19%	20%	21%	21%	21%	21%	721	190	7%	65
Glostrup	18%	23%	21%	22%	21%	18%	18%	15%	16%	22%	20%	20%	71	18	8%	7
Hvidovre	23%	24%	22%	21%	21%	20%	20%	21%	21%	19%	19%	20%	127	32	8%	13
Odense	17%	17%	17%	18%	18%	18%	18%	19%	20%	20%	20%	20%	925	233	8%	91
Nordfyns	22%	21%	21%	22%	22%	21%	21%	21%	22%	21%	20%	20%	154	38	8%	16
Hele landet	23%	23%	23%	23%	23%	23%	24%	25%	25%	25%	24%	24%	22801	7368	4%	1079

\*Antallet er udregnet ved:  $0,28 \times \text{antal personer i fleksjob på 1-10 timer} - \text{antal personer i fleksjob på 1-10 timer med progression} = \text{antal personer som opnår progression for at nå målsætning}$ .

Anm.: Målingen omfatter personer, der har været i fleksjob i minimum 1 år på 1-10 timer. Personens timetal i de seneste tre måneder sammenholdes med personens timetal i de første tre måneder af fleksjobforløbet. Hermed afgøres om personen pt. arbejder flere, færre eller samme antal timer, sammenholdt med da de startede i fleksjobbet. En persons timetal fastsættes hver måned ud fra oplysninger om indberettede løntimer fra eIndkomst-registret. En person er gået op i arbejdstid, hvis personen i hver af de seneste tre måneder arbejder flere timer end i hver af de tre første måneder af forløbet.

Kilde: Jobindsats.dk

## Succeskriterie 3 (II): Progression i fleksjob på under 10 timer skal øges til 28 pct. Borgere med persongruppermærkning

Februar- marts 2021

	Persongruppermærkninger, i alt		Udvikling		
	Antal borgere med persongruppermærkning. Mar. 2021.	Antal borgere med persongruppermærkning og mindst 6 måneders anciennitet i fleksjob. Mar. 2021.	Antal borgere med persongruppermærkning og mindst 6 måneders anciennitet i fleksjob, som har oplevet progression i timeantal. Mar. 2021.	Andel borgere med progression * Feb. 2021.	Andel borgere med progression * Mar. 2021.
Middelfart	100	38	9	23%	24%
Vejen	133	34	5	14%	15%
Odense	583	105	11	14%	10%
København	583	116	7	9%	6%
Glostrup	33	7	0	0%	0%
Helsingør	72	15	0	0%	0%
Herlev	67	17	0	0%	0%
Hvidovre	43	16	0	0%	0%
Lejre	50	12	0	0%	0%
Lemvig	46	15	0	0%	0%
Nordfyns	88	24	0	0%	0%

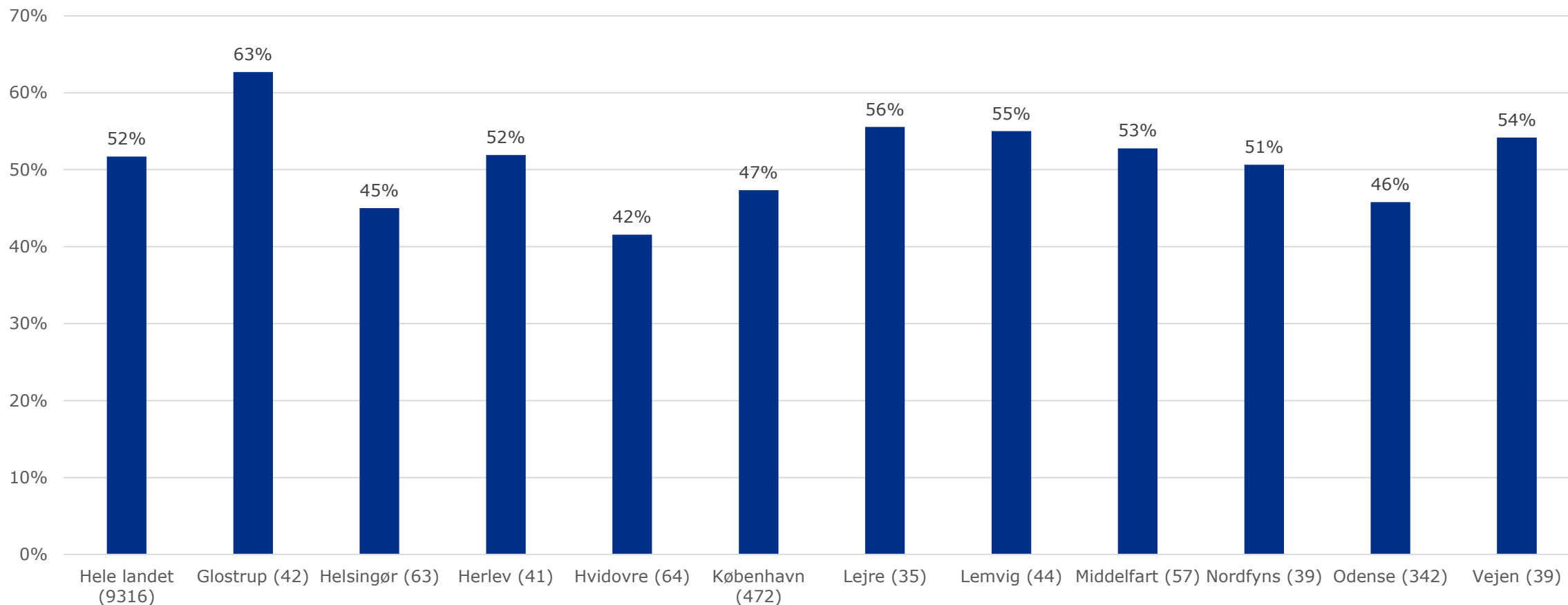
\*Andel borgere med progression i fleksjob er opgjort som (Borgere med persongruppermærkning og mindst 6 måneders anciennitet i fleksjob, som har oplevet progression)/ (Borgere med en persongruppermærkning og mindst seks måneders anciennitet i fleksjob).  
Anm.: Målingen omfatter borgere, som har fået en persongruppermærkning i UIFII.  
Kilde: Særkørsel.

# Indikatorer for kerneelementer i indsatsmodellen



# CV

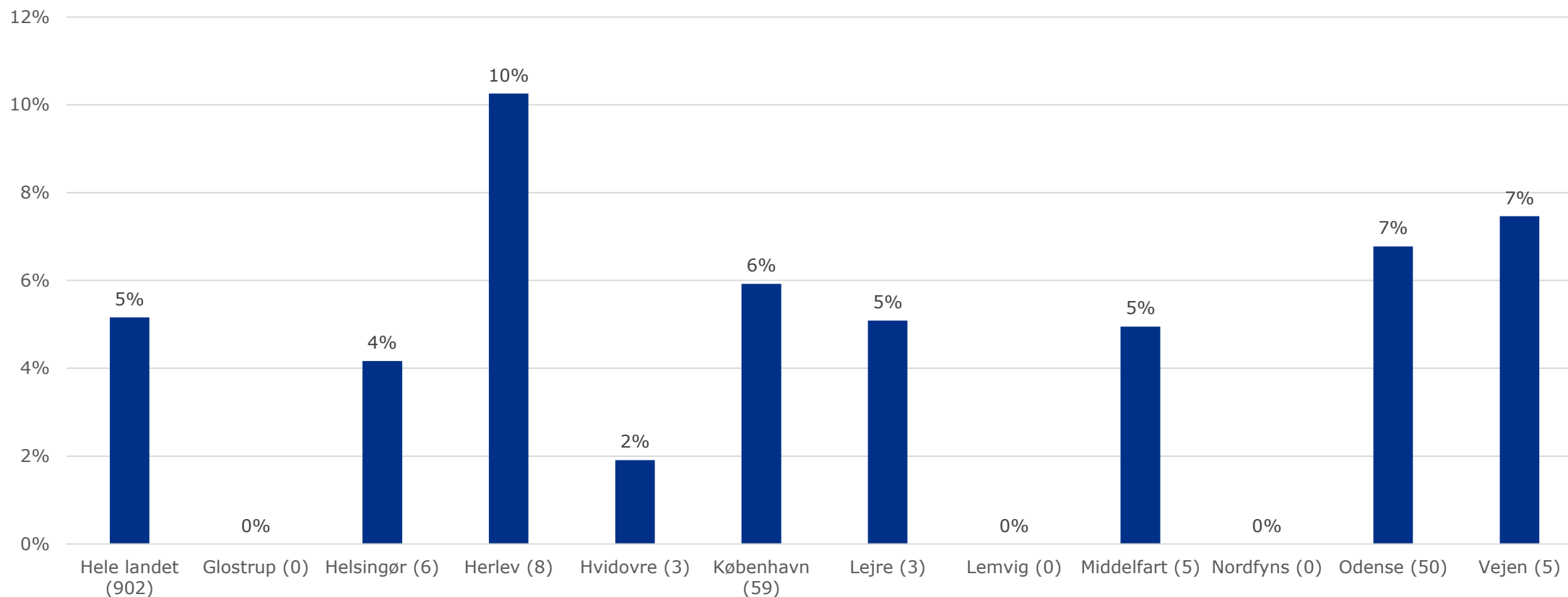
Borger og jobformidler konsoliderer i samarbejde borgers jobmål og CV, marts 2021.



Anm.: Tal i parentes angiver antal personer på ledighedsydelse med CV-ændringer de seneste 12 måneder.  
Kilde: Særkørsel.

# Virksomhedsrettet indsats

Andel ledighedsydelsesmodtagere i virksomhedsrettet indsats, april 2021.



I fald der er tvivl om matchet mellem borger og virksomhed eller om arbejdsevnen i det konkrete fleksjob, bør der, inden ansættelsen i et fleksjob, etableres en virksomhedspraktik af en måneds varighed. Formålet med virksomhedspraktikken er ansættelse i et fleksjob, hvilket angives i VITAS og i Min Plan.

Anm.: Tal i parentes angiver antallet af ledighedsydelsesmodtagere som får en i virksomhedsrettet indsats (virksomhedspraktik/løntilskud).

Kilde: Jobindsats.dk

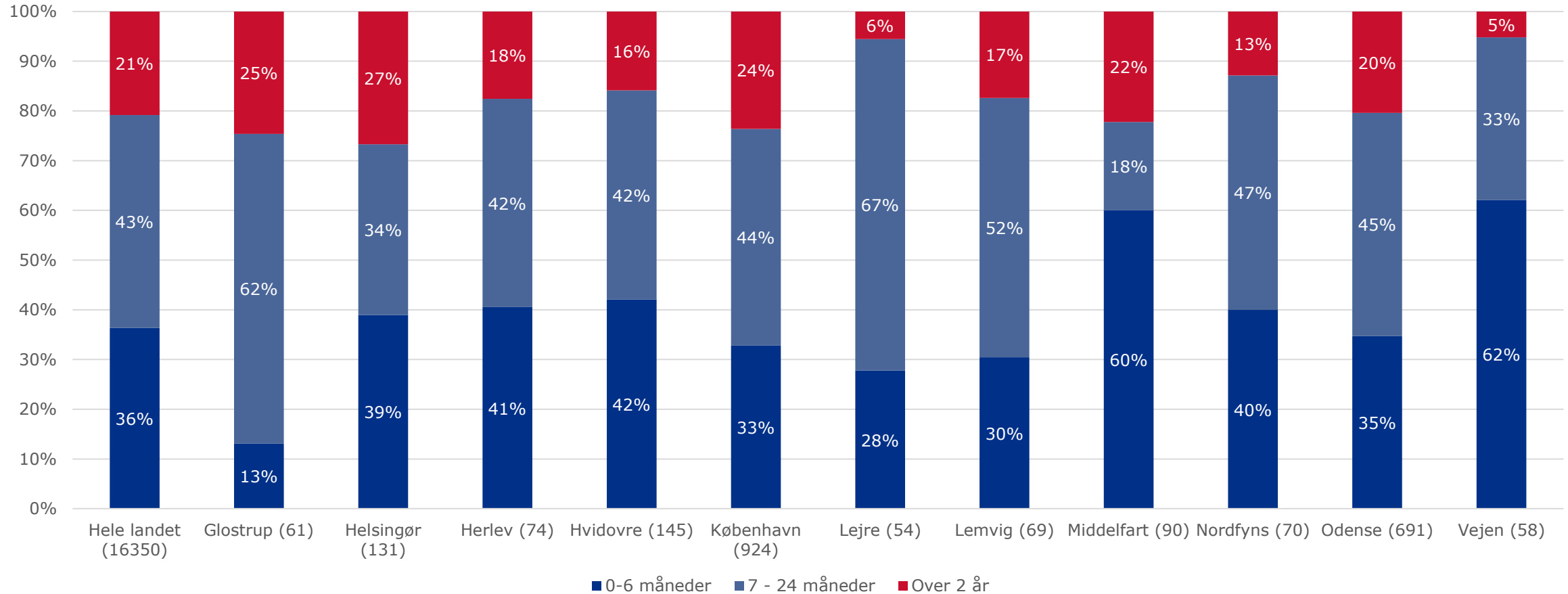


# Baggrundsdata



# Antal ledighedsydelsesforløb fordelt på varighed

Indsatskommuner, marts 2021

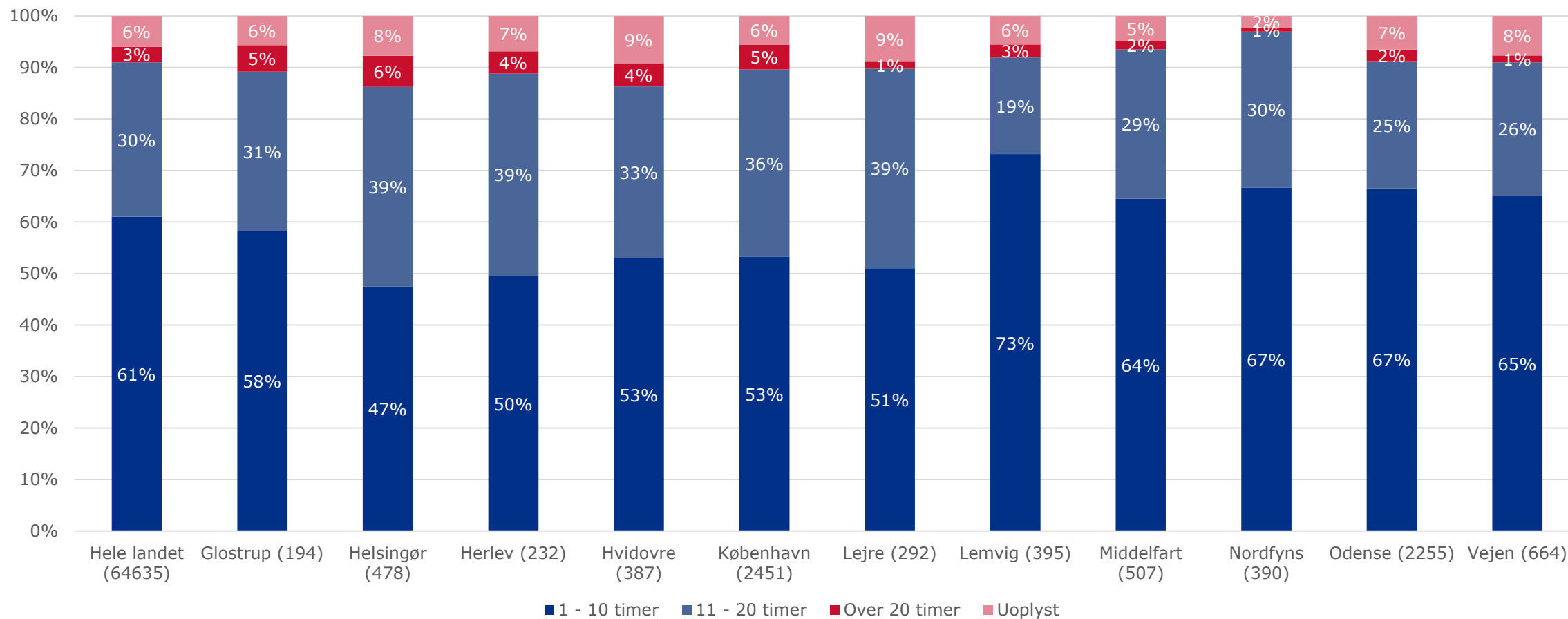


Anm.: Tal i parentes angiver antal forløb på ledighedsydelse.

Kilde: Jobindsats.dk

# Fordelingen i antal timer i fleksjob, ny ordning

Indsatskommuner, marts 2021.



Anm.: Tal i parentes angiver antallet af personer i fleksjob.  
Kilde: Jobindsats.dk