



Bedre indsats for borgere i ressourceforløb

Monitoreringsrapport

Februar- april 2021

Alle projektkommuner

Overblik - alle projektkommuner

Periode	Antal borgere i målgruppen	Andel i virksomhedsrettet indsats mv.	Andel i beskæftigelse mv.
2020M12-2021M02	5314	27,0 %	9,5 %
2021M01-2021M03	5428	22,7 %	9,4 %
2021M02-2021M04	5484	22,8 %	10,0 %

Resultatkrav 1

Virksomhedsrettet indsats mv.	Antal	Andel
Virksomhedspraktik/løntilskud	701	12,8 %
Beskæftigelse mv.	551	10,0 %
Virksomhedsrettet indsats mv. (resultatkrav 1: 35%)	1252	22,8 %

Resultatkrav 2

Beskæftigelse mv.	Antal	Andel
Fleksjob	302	5,5 %
Ordinære løntimer	147	2,7 %
Selvforsørget beskæftigelse	79	1,4 %
Uddannelse	23	0,4 %
Beskæftigelse mv. (resultatkrav 2: 15%)	551	10,0 %

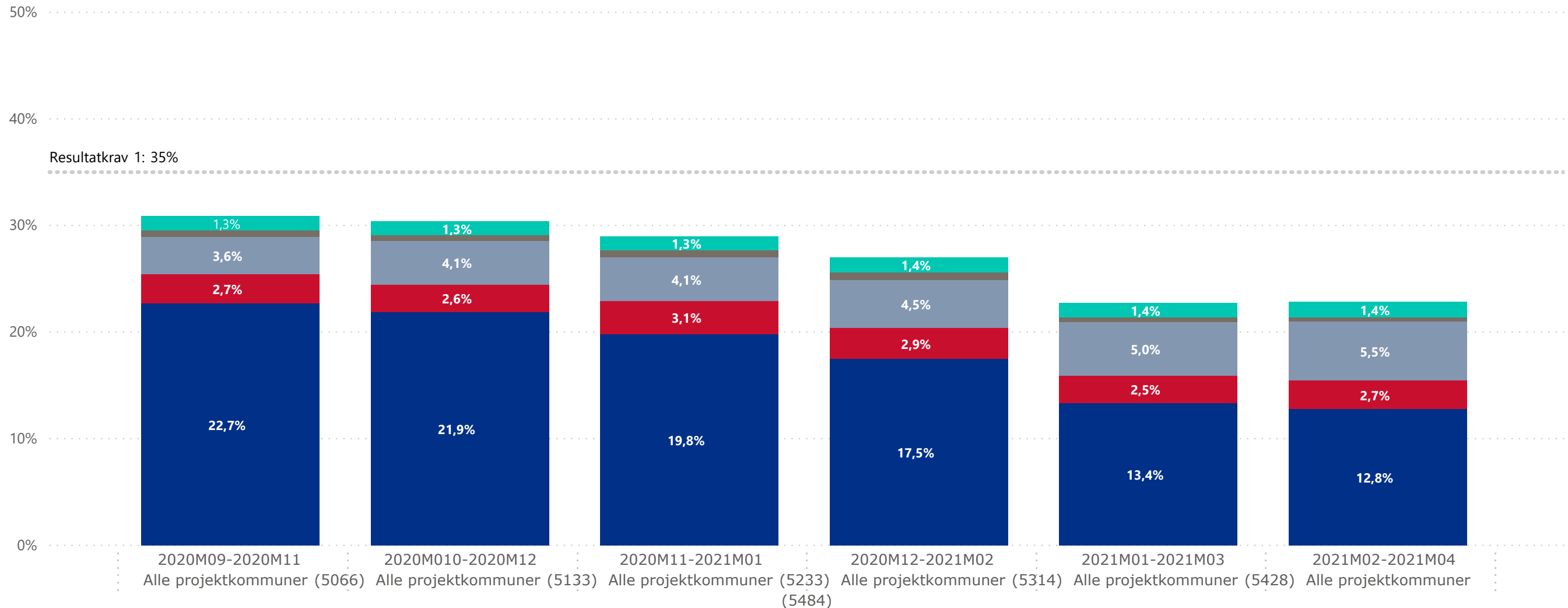


Styrelsen for Arbejdsmarked
og Rekruttering

Resultatkraft

Figur 1. Andel i virksomhedsrettet indsats mv. (inkl. afgang til beskæftigelse og uddannelse) (resultatkrav 1).

● Andel i virksomhedspraktik/løntilskud ● Andel med ordinære løntimer ● Andel i fleksjob ● Andel i uddannelse ● Andel i selvforsørget beskæftigelse

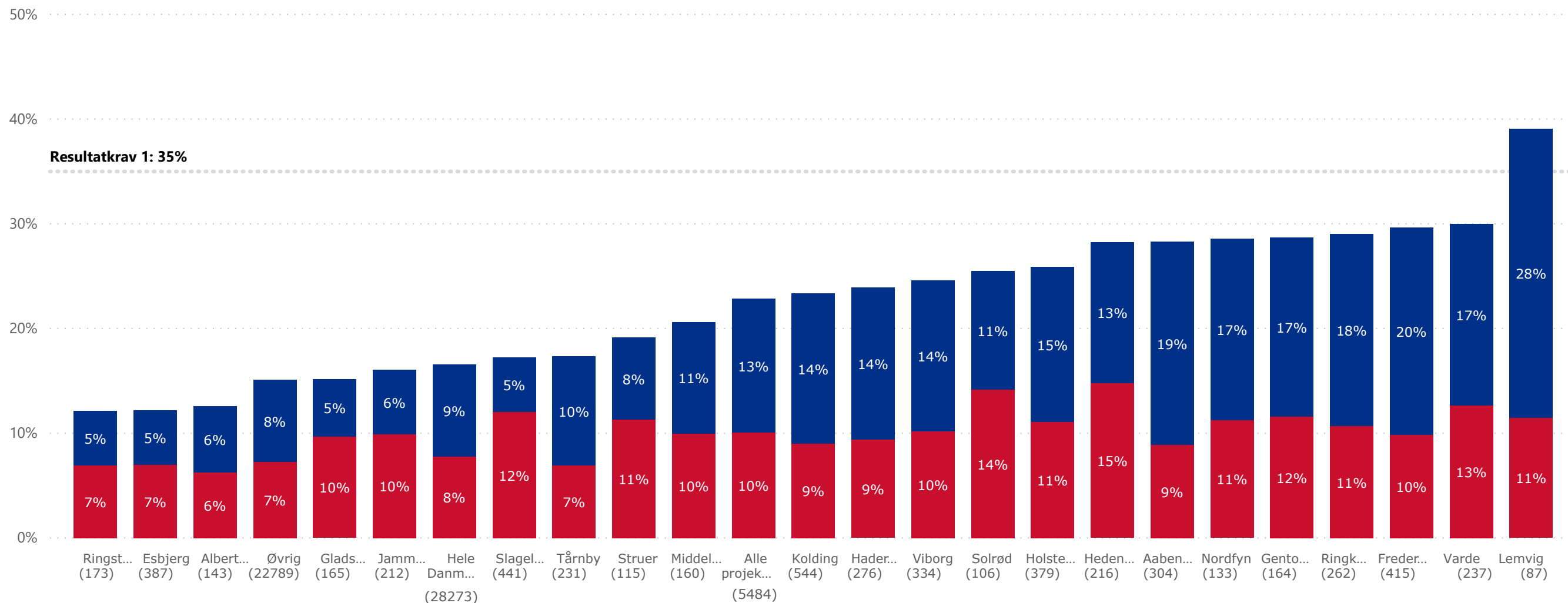


Kilde: DFDG, eIndkomst, SU

Anm.: Figuren viser andelen af målgruppen, som i perioden har været berørt af virksomhedsrettet indsats mv. (inkl. afgang til beskæftigelse og uddannelse). Virksomhedsrettet indsats mv. (inkl. afgang til beskæftigelse og uddannelse) dækker over virksomhedspraktik/løntilskud, ordinære løntimer, fleksjob, uddannelse og selvforsørget beskæftigelse (beskæftigelsesgrad over 50%). Den enkelte borger kan kun tælle med én gang. Hierarkiet er følgende: 1.selvforsørget beskæftigelse 2. uddannelse 3. fleksjob 4. ordinære løntimer 5. virksomhedspraktik/løntilskud. Tallene i parentes angiver størrelsen på målgruppen i projektet.

Figur 2. Andel i virksomhedsrettet indsats mv. (inkl. afgang til beskæftigelse og uddannelse) (resultatkrav 1). Fordelt på deltagerkommuner. Februar - april 2021

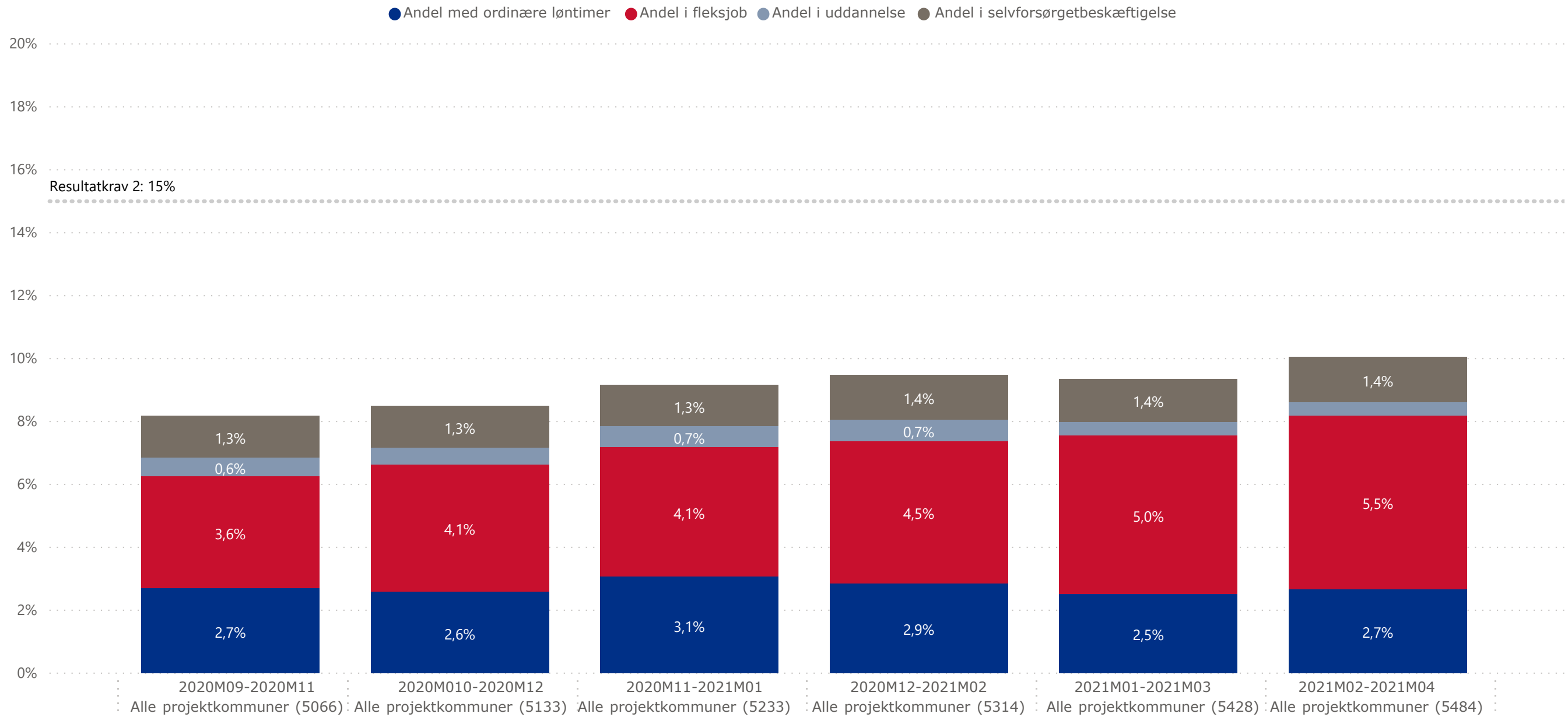
● Andel i beskæftigelse mv. ● Andel i virksomhedspraktik/løntilskud



Kilde: DFDG, eIndkomst, SU,

Anm.: Figuren viser andelen af målgruppen i kommunen, som i perioden har været berørt af virksomhedsrettet indsats mv. (inkl. afgang til beskæftigelse og uddannelse). Virksomhedsrettet indsats mv. (inkl. afgang til beskæftigelse og uddannelse) dækker over virksomhedspraktik/løntilskud, ordinære løntimer, fleksjob, uddannelse (SU berettiget) og selvforsørget beskæftigelse (beskæftigelsesgrad over 50%). Den enkelte borger kan kun tælle med én gang. Hierarkiet er følgende: 1. beskæftigelse mv. 2. virksomhedspraktik/løntilskud. Tallene i parentes angiver størrelsen på målgruppen i kommunen.

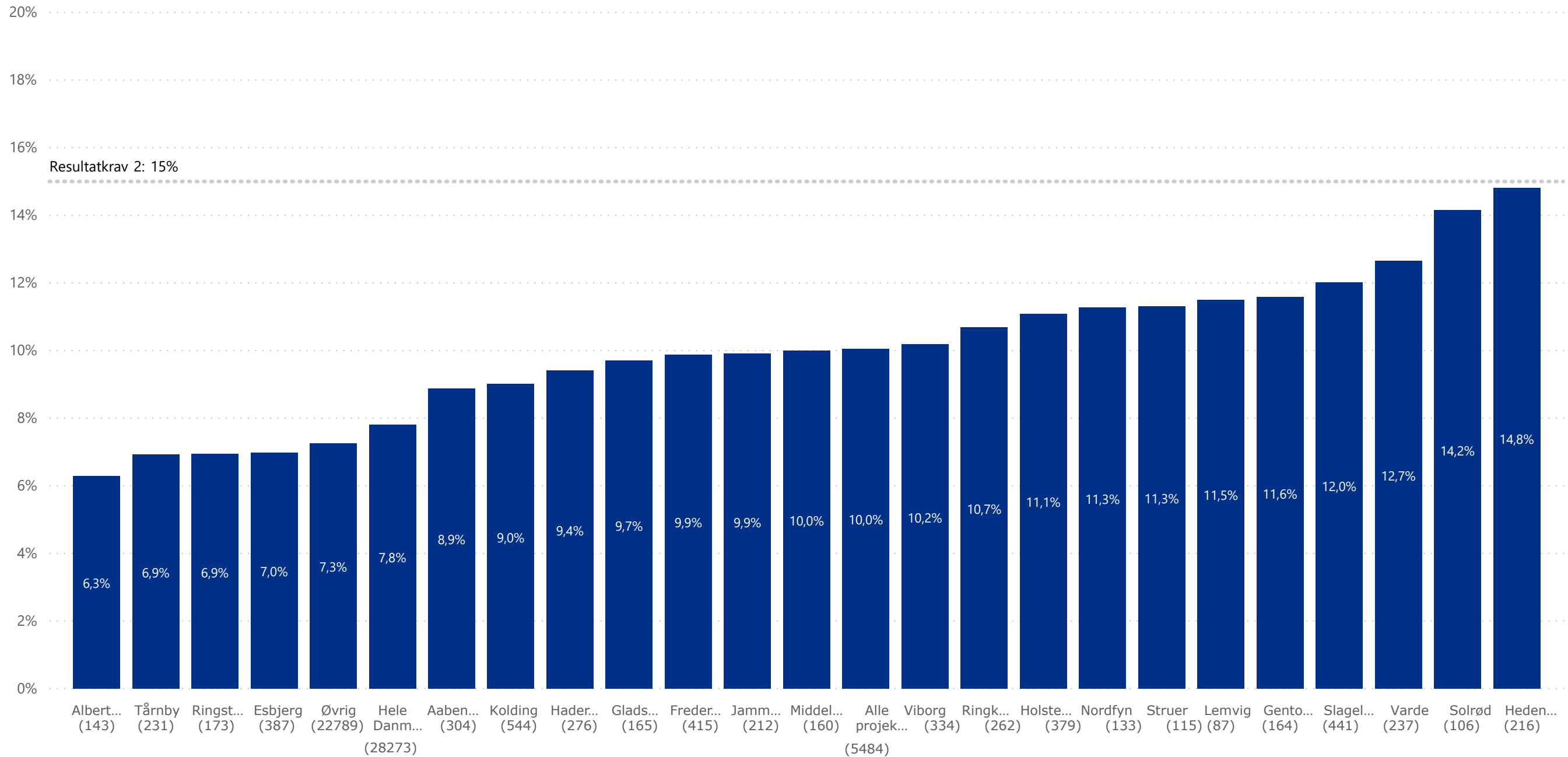
Figur 3. Andel i beskæftigelse mv. (resultatkrav 2)



Kilde: DFDG, eIndkomst, SU

Anm.: Figuren viser andelen af målgruppen, som i perioden har været berørt af beskæftigelse mv. Beskæftigelse mv. dækker over ordinære løntimer, fleksjob, uddannelse (SU berettiget) og selvforsørget beskæftigelse (beskæftigelsesgrad over 50%). Den enkelte borger kan kun tælle med én gang. Hierarkiet er følgende: 1. selvforsørget beskæftigelse 2. uddannelse 3. fleksjob 4. ordinære løntimer. Tallene i parentes angiver størrelsen på målgruppen i projektet.

Figur 4. Andel i beskæftigelse mv. Fordelt på deltagerkommuner (resultatkrav 2). Februar - april 2021.

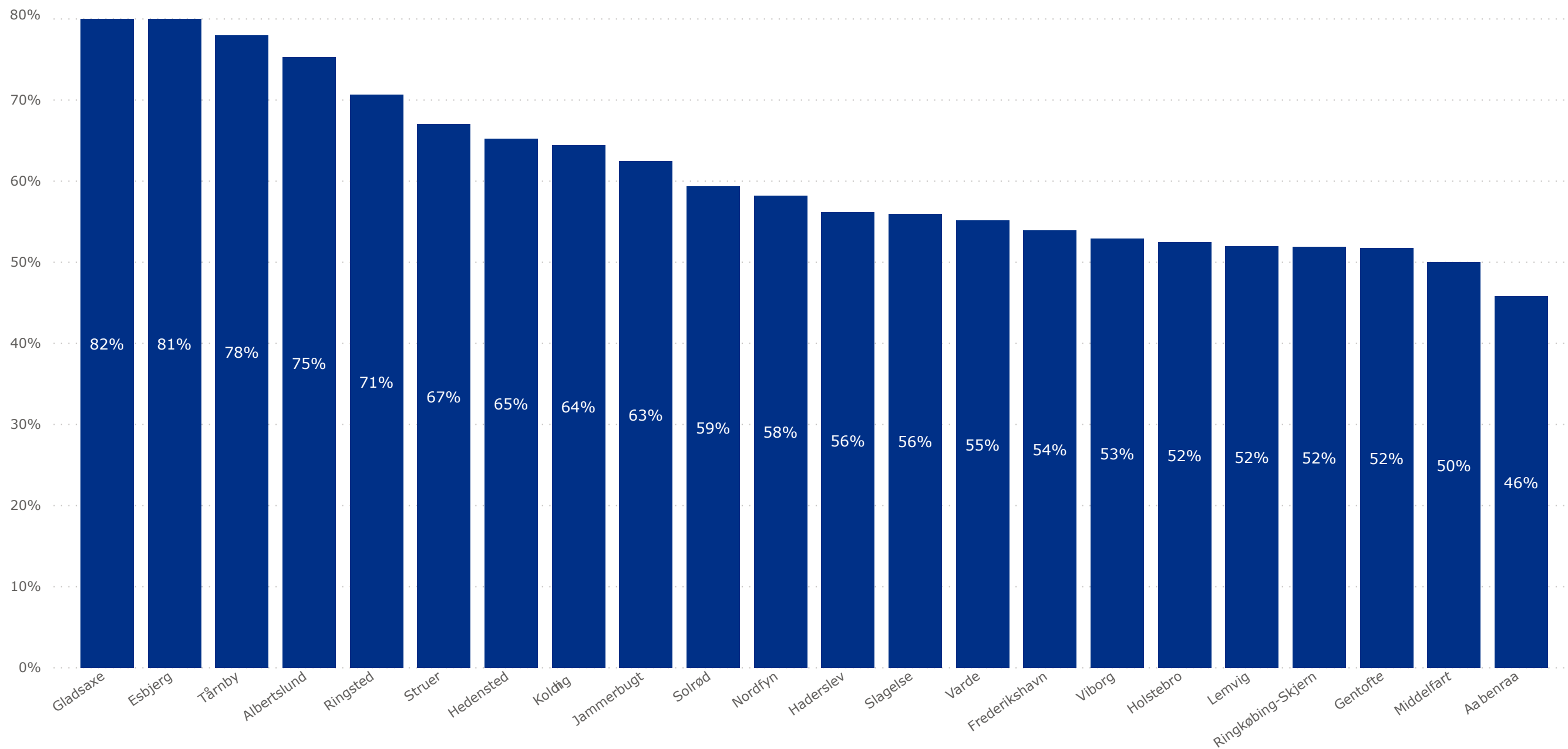


Kilde: DFDG, eIndkomst, SU

Anm.: Figuren andelen af målgruppen i kommunen, som i perioden har været berørt af beskæftigelse mv. Beskæftigelse mv. dækker over ordinære løntimer, fleksjob, uddannelse (SU-berettiget) og selvforsørget beskæftigelse (beskæftigelsesgrad over 50 pct.). Tallene i parentes angiver størrelsen på målgruppen i kommunen.

Indikatorer og baggrundsdata for indsatsen

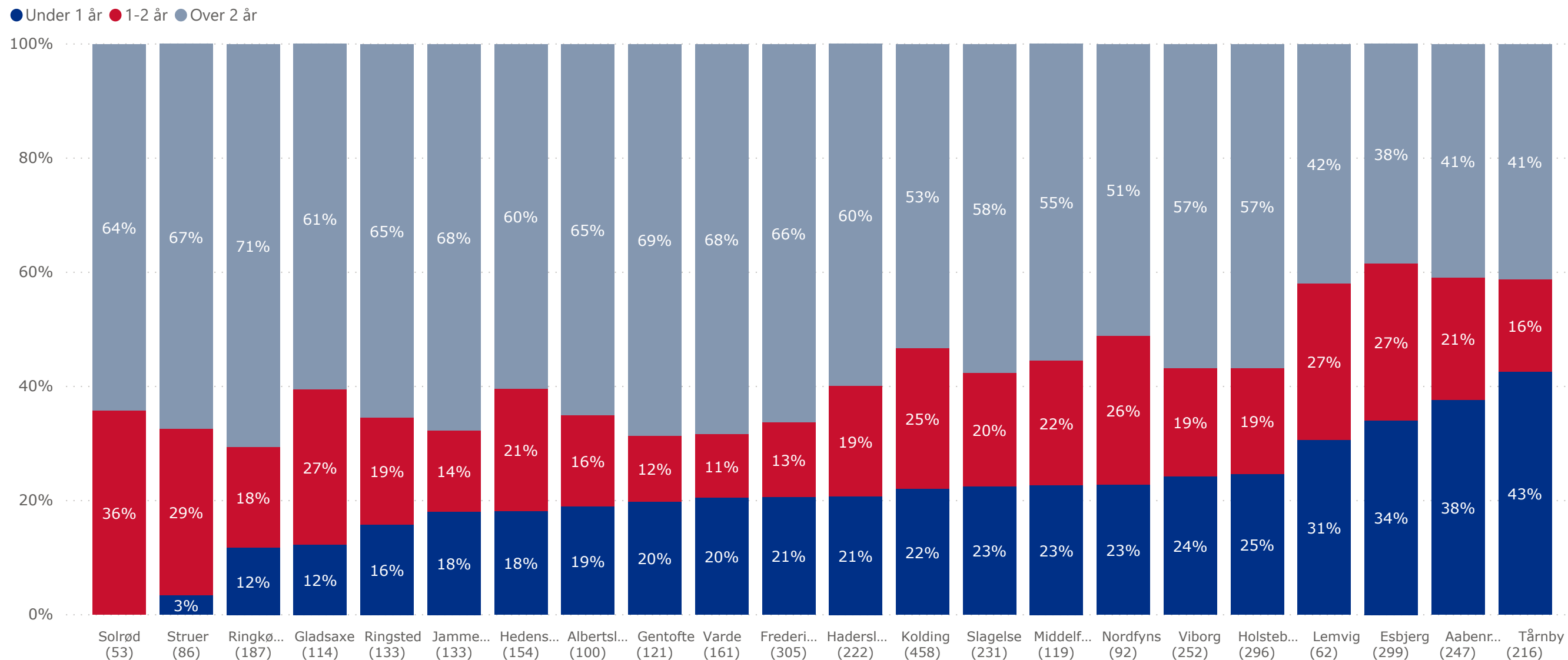
Figur 5. Andel langvarige ressourceforløbmodtagere uden virksomhedsrettet indsats det seneste år. Fordelt på projektkommuner. Februar - april 2021



Kilde: DFDG, eIndkomst

Anm.: Figuren viser andelen af borgere på ressourceforløb med mindst 1 års anciennitet, som indenfor seneste år ikke har været i virksomhedsrettet indsats. Virksomhedsrettet indsats dækker over virksomhedspraktik/løntilskud og ordinære løntimer ved siden af ydelsen. Andelen er fordelt på kommuner.

Figur 6. Ressourceforløb fordelt på varighed. Fordelt på kommuner. April 2021.



Kilde: Jobindsats

Anm.: Figuren viser fordelingen af ressourceforløb i hver deltagerkommune, fordelt på varighed i ressourceforløb.