

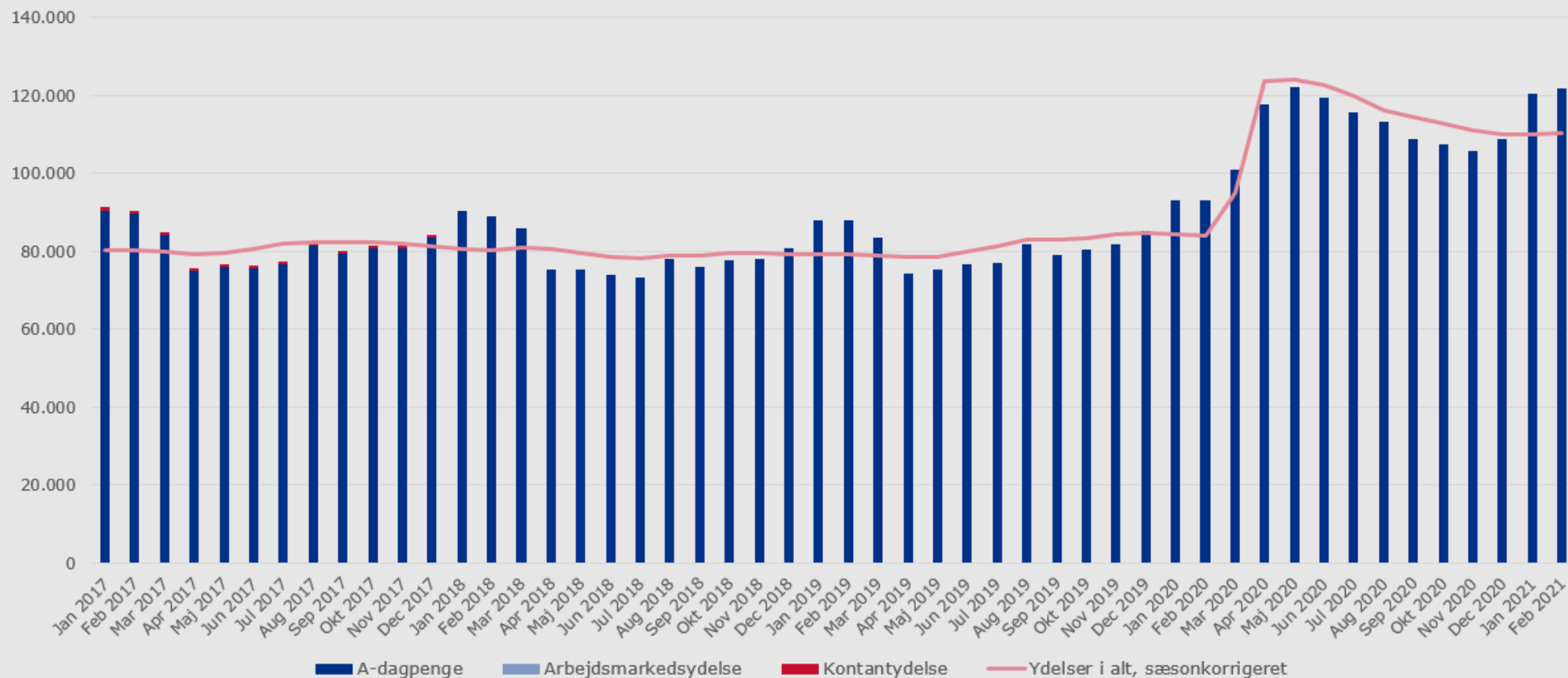
Dagpengereform

Nøgletal for dagpengereformen og coronakrisens indflydelse

- Det bemærkes, at nogle af figurerne, som følger ledighedsudviklingen mm. efter nedlukningen af Danmark i forbindelse med coronakrisen, naturligvis bærer præg heraf.
- I forbindelse med coronakrisen er der vedtaget et antal midlertidige lovændringer, hvor særligt følgende har betydning for nogle af de følgende nøgletal:
 - Fra 1. marts til 31. august 2020 var forbruget af dagpengeperioden suspenderet.
 - Personer, der opbruger deres dagpengeret i perioden fra 1. november 2020 til 1. november 2021, får forlænget dagpengerechten med 2 måneder.
 - I perioden 12. marts - 27. maj 2020 havde dagpengemodtagere ikke pligt til at registrere deres jobsøgning.

Overblik

Figur 1: Antallet af fuldtidspersoner, der har modtaget dagpenge, januar 2017 – februar 2021



Anm.: Opgørelse af fuldtidspersoner på dagpengeydelse (inkl. midlertidige ydelser). Pr. 1. juli 2017 er datakilden for ydelsesdata for dagpengemodtagere ændret fra RAM til FLEUR, hvilket bl.a. indebærer, at målingen nu er opgjort på kalendermåneder fremadrettet såvel som for historiske data.

Kilde: Jobindsats.dk samt egen sæsonkorrektion.

Overblik

Figur 2: Antallet af dimittender, der har modtaget dagpenge, opgjort i fuldtidspersoner, januar 2017 – februar 2021

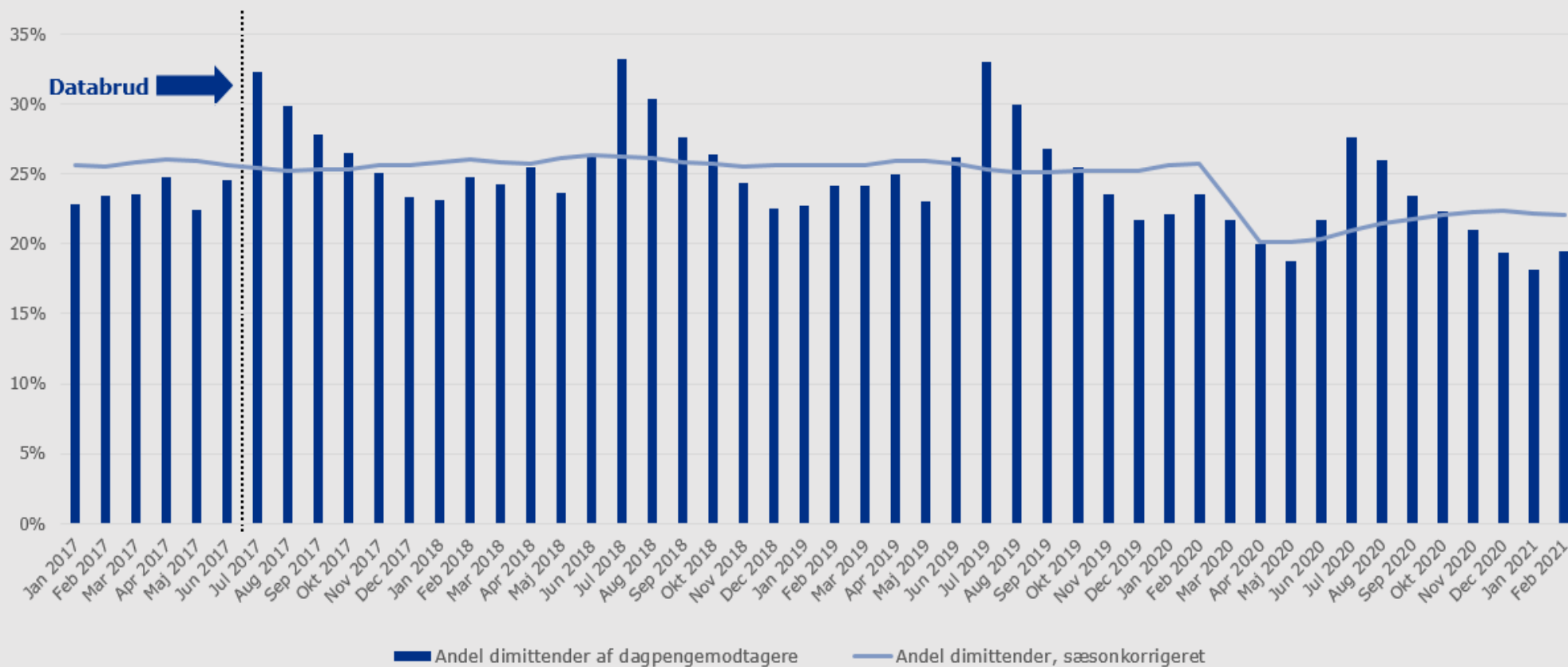


Anm.: Fra og med den 1. juli 2017 er der et nyt datagrundlag for målingen (markeret ved den stiplede linje). Pga. de indberettede data fra a-kasserne er opgørelsen af dimittender specielt i 2. halvår 2017 behæftet med usikkerhed. Pga. efterregistreringer vil specielt de seneste måneder, der findes data for, blive øget ved senere opgørelser. I opgørelsen af dimittender indgår personer, der modtager dagpenge med en sats, der er lig dimittendsatsen, og som ikke er indberettet af a-kasserne som selvstændige eller værnepligtige. Derudover indgår personer, der er indberettet af a-kassen med årsagen fast sats pga. dimittend. I perioden før juli 2017 indgår deltidsforsikrede dimittender ikke. Opgørelse af dimittender og dagpengeledige er begge opgjort i fuldtidspersoner. Opgørelse af dagpengeledige er inkl. midlertidige ydelser.

Kilde: RAM, FLEUR, TÆLLERDATA, TASS, CPR-registeret samt egne beregninger og egen sæsonkorrektion.

Overblik

Figur 3: Andel af dimittender ud af det samlede antal dagpengeledige, januar 2017 – februar 2021

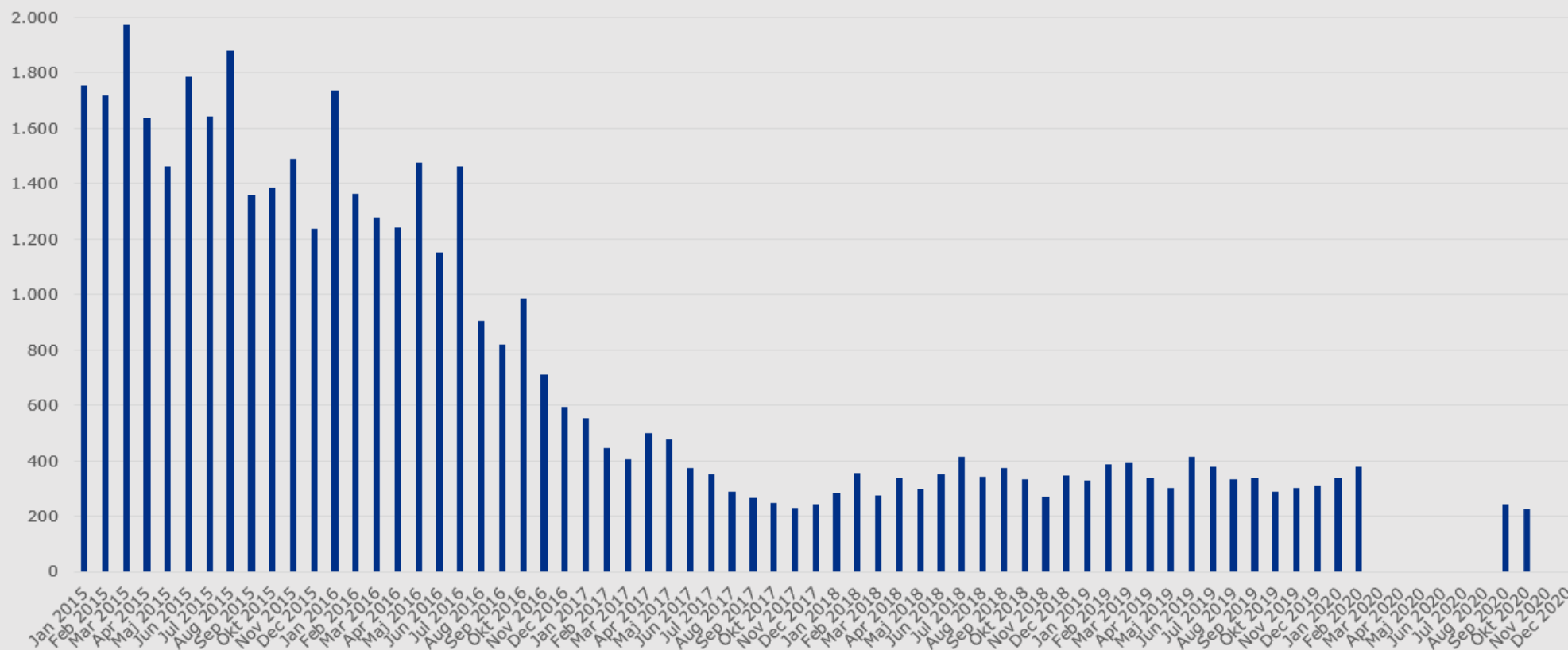


Anm.: Fra og med den 1. juli 2017 er der et nyt datagrundlag for målingen (markeret ved den stiplede linje). Pga. de indberettede data fra a-kasserne er opgørelsen af dimittender specielt i 2. halvår 2017 behæftet med usikkerhed. Pga. efterregistreringer vil specielt de seneste måneder, der findes data for, blive øget ved senere opgørelser. I opgørelsen af dimittender indgår personer, der modtager dagpenge med en sats, der er lig dimittendsatsen, og som ikke er indberettet af a-kasserne som selvstændige eller værnepligtige. Derudover indgår personer, der er indberettet af a-kassen med årsagen fast sats pga. dimittend. I perioden før juli 2017 indgår deltidsforsikrede dimittender ikke. Opgørelse af dimittender og dagpengeledige er begge opgjort i fuldtidspersoner. Opgørelse af dagpengeledige er inkl. midlertidige ydelser.

Kilde: RAM, FLEUR, TÆLLERDATA, TASS, CPR-registeret samt egne beregninger og egen sæsonkorrektion.

Opbrugt dagpengeret

Figur 4: Antallet af personer, der opbruger dagpengeretten, januar 2015 – december 2020.

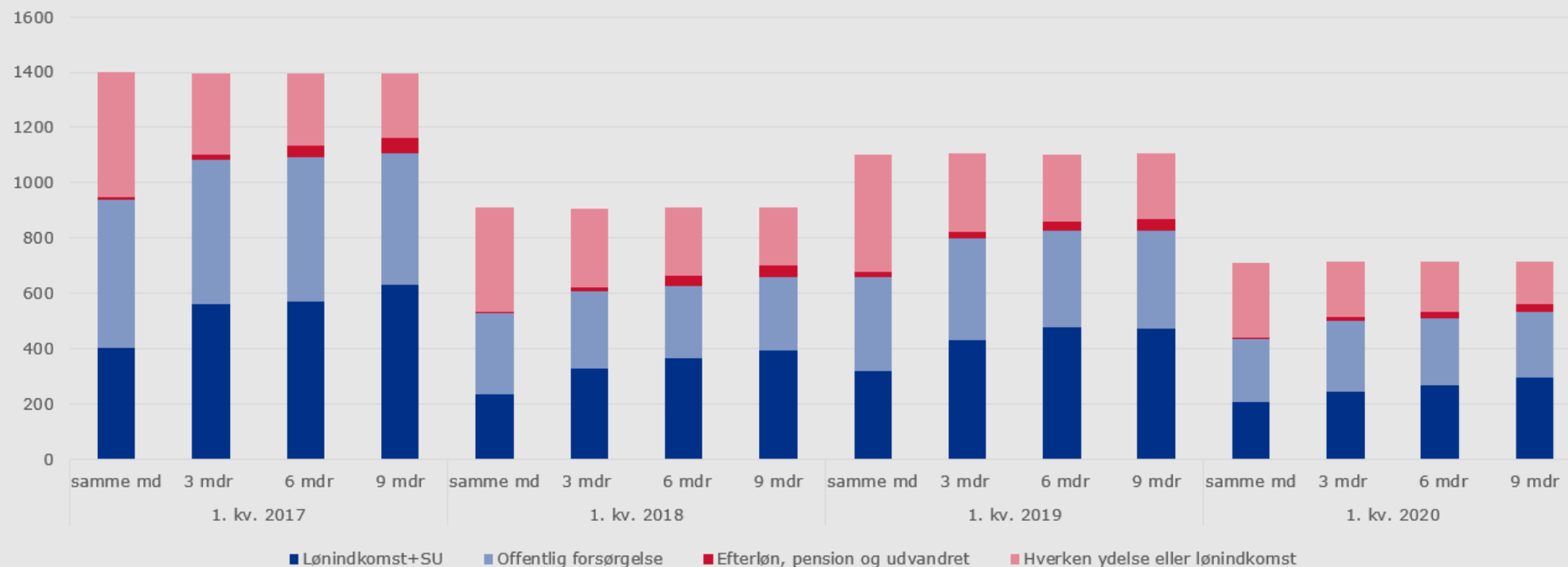


Anm.: Dagpengeperioden var hvilende fra 1. marts til 31. august 2020, så ingen opbrugte dagpengeretten i denne periode. I november-december 2020 opbrugte ingen dagpengemodtagere dagpengeretten som følge af udvidelse af hjælpepakker fra 27. oktober 2020, der forlænger dagpengeretten med to måneder for alle personer, der opbruger deres dagpengeret i perioden fra 1 november 2020 til 1. november 2021. Pga. efterregistreringer vil specielt den seneste måned, der findes data for, blive øget ved næste opdatering. De midlertidige ydelser, dvs. særlig uddannelsesydelse, arbejdsmarkedsydelse og kontantydelse er udfaset i løbet af 2017.

Kilde: Jobindsats.dk

Opbrugt dagpengeret

Figur 5: Status 3 mdr., 6. mdr. og 9 mdr. efter dagpengeret, 1. kvartal 2017 – 1. kvartal 2020

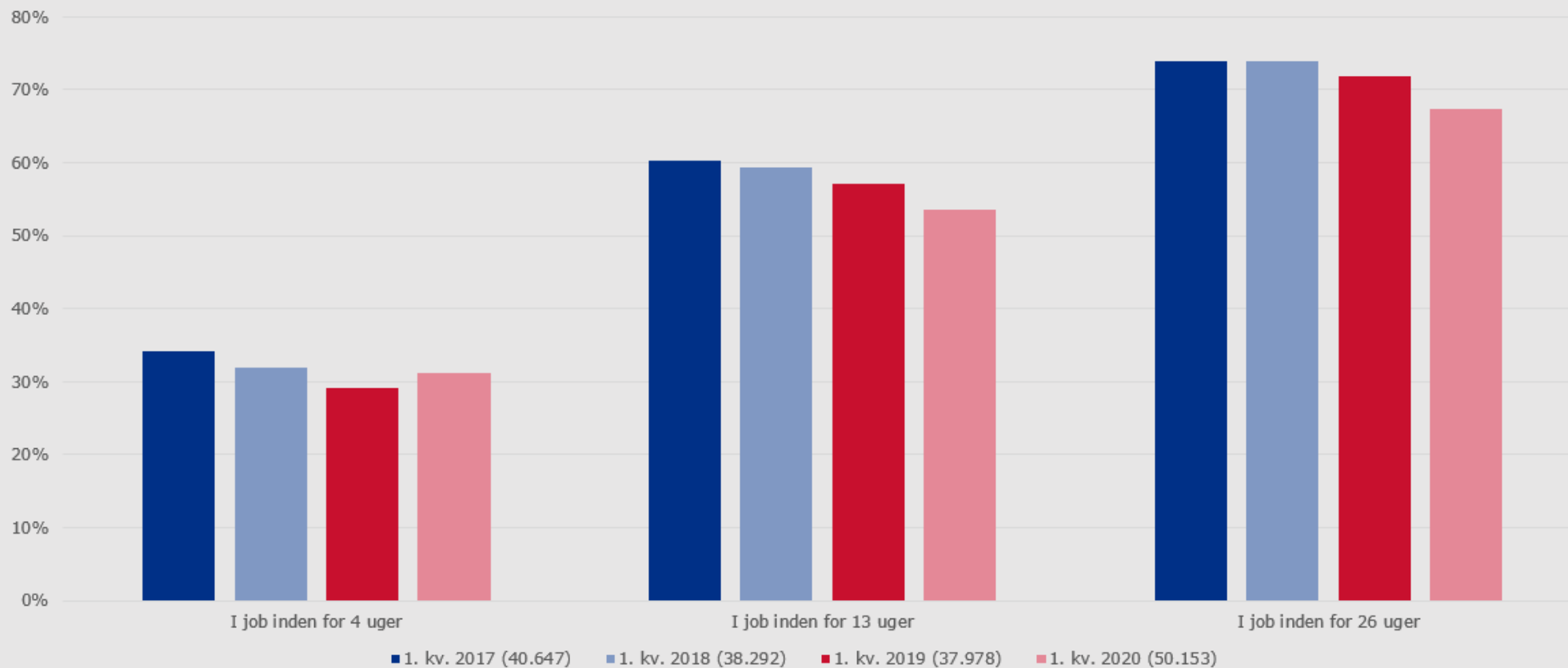


Anm.: Offentlig forsørgelse dækker over dagpenge via genoptjent dagpengeret, særlig uddannelsesydelse, arbejdsmarkedsydelse, kontantydelse, kontanthjælp/uddannelseshjælp, sygedagpenge, barsel, seniorjob eller jobrotation. De midlertidige ydelser, dvs. særlig uddannelsesydelse, arbejdsmarkedsydelse og kontantydelse er udfaset i løbet af 2017 og indgår dermed kun i 2016 og 2017. Personer, der er opgjort til hverken at have ydelse eller lønindkomst, omfatter bl.a. personer, der ernærer sig af egen formue, forsørges af ægtefælles indtægt, udøver selvstændig virksomhed, afholder ferie for egen regning, modtager kompensationsydelse (afventer seniorjob), har uoplyst lønindkomst eller lønindkomst fra udenlandsk arbejdsgiver, der ikke beskattes i Danmark, alene har modtaget B-indkomst (honorarer eller freelance), ernæres vha. pensioner og ernæres vha. sociale servicelove (pasning af syge, døende mv.) samt andre mindre ydelsesområder.

Kilde: Jobindsats.dk

Nyledige: Hvor hurtigt i gang?

Figur 6: Andel nyledige med ordinær beskæftigelse inden for de første 4, 13 og 26 uger efter indplacering, indplacerede i 1. kvartal 2017 – 1. kvartal 2020

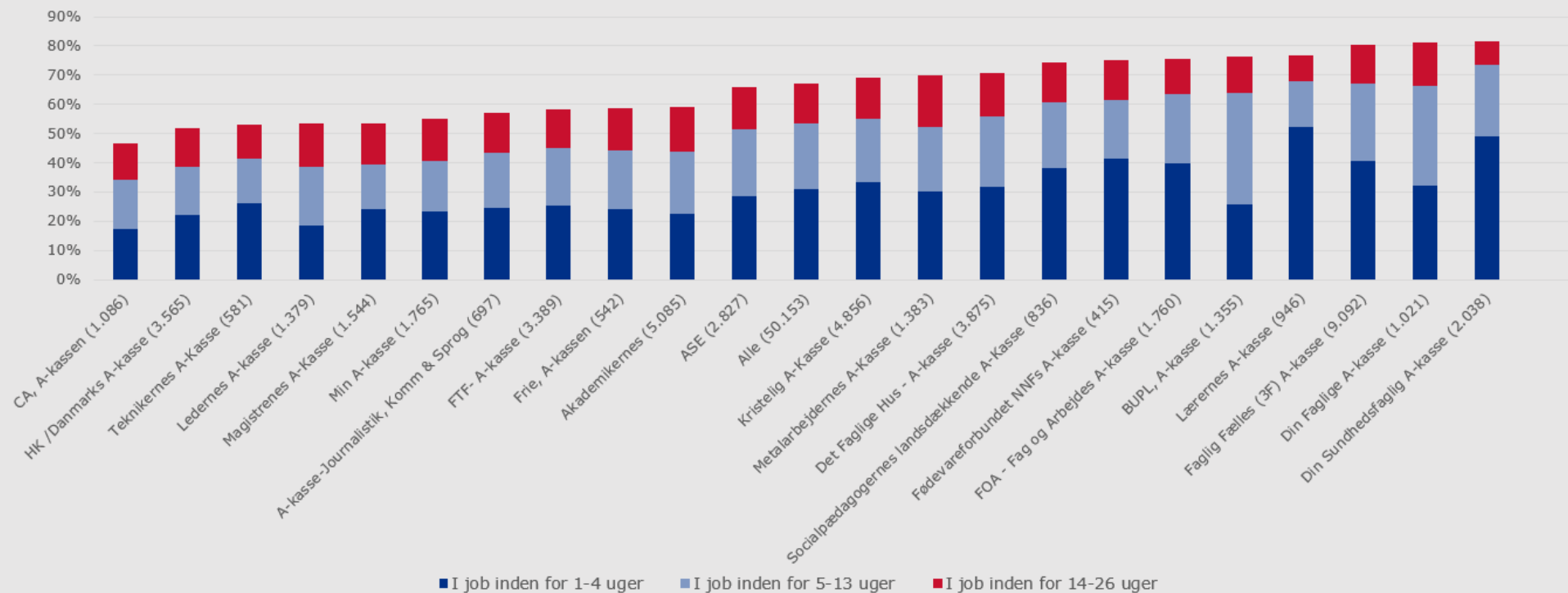


Anm.: Andelen er beregnet ift. antal indplacerede. Ordinær beskæftigelse er ikke nødvendigvis fuldtidsbeskæftigelse, men kan også være beskæftigelse i få timer. Tal i parentes angiver antal berørte personer indplaceret i kvartalet.

Kilde: DREAM, RAM, FLEUR, Tællerdata og E-indkomst.

Nyledige: Hvor hurtigt i gang?

Figur 7: Andel nyledige med ordinær beskæftigelse inden for de første 4, 13 og 26 uger efter indplacering, indplacerede i 1. kvartal 2020

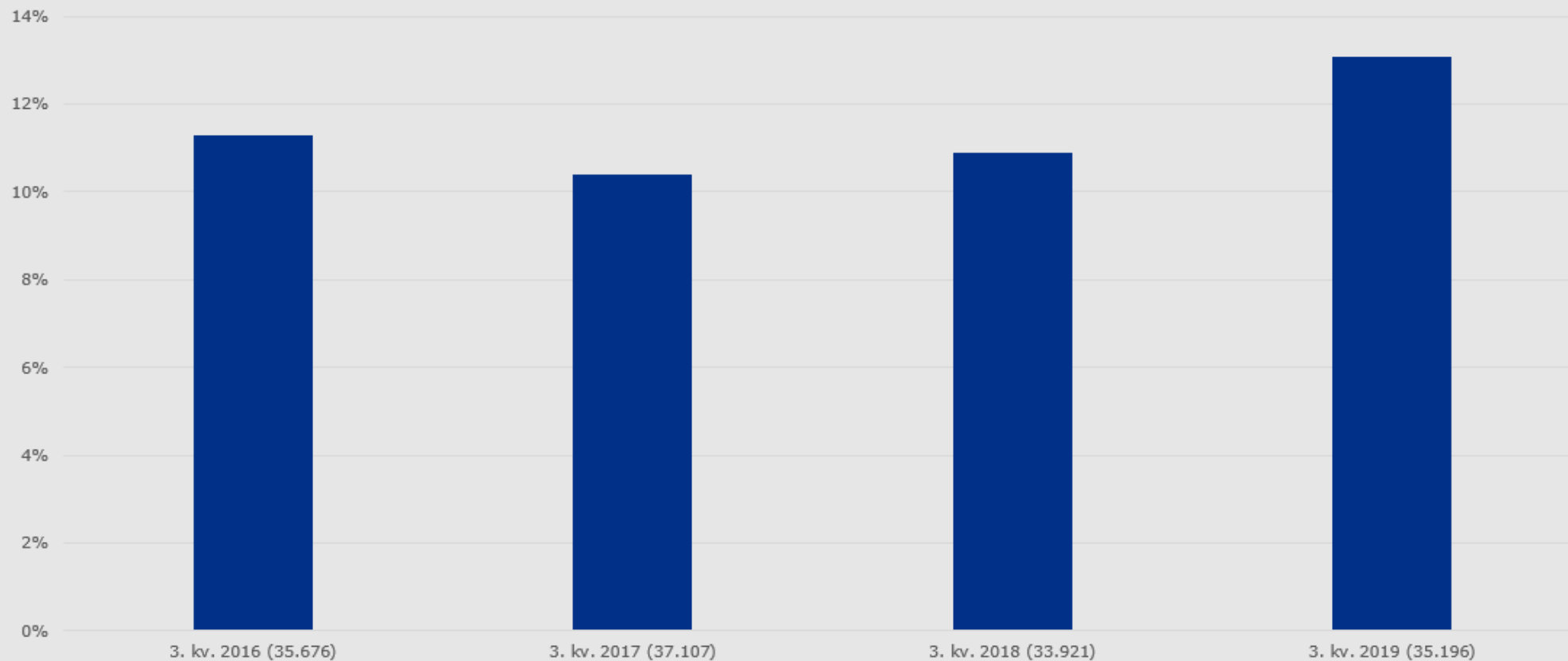


Anm.: Andele er beregnet ift. antal indplacerede. Ordinær beskæftigelse er ikke nødvendigvis fuldtidsbeskæftigelse, men kan også være beskæftigelse i få timer. Tal i parentes angiver antal berørte personer.

Kilde: DREAM, RAM, FLEUR og e-indkomst.

Hvor mange hænger fast i ledighed?

Figur 8: Andel dagpengemodtagere, der ikke har beskæftigelse i løbet af et år efter påbegyndt ledighed, indplacerede i 3. kvartal 2016 – 3. kvartal 2019

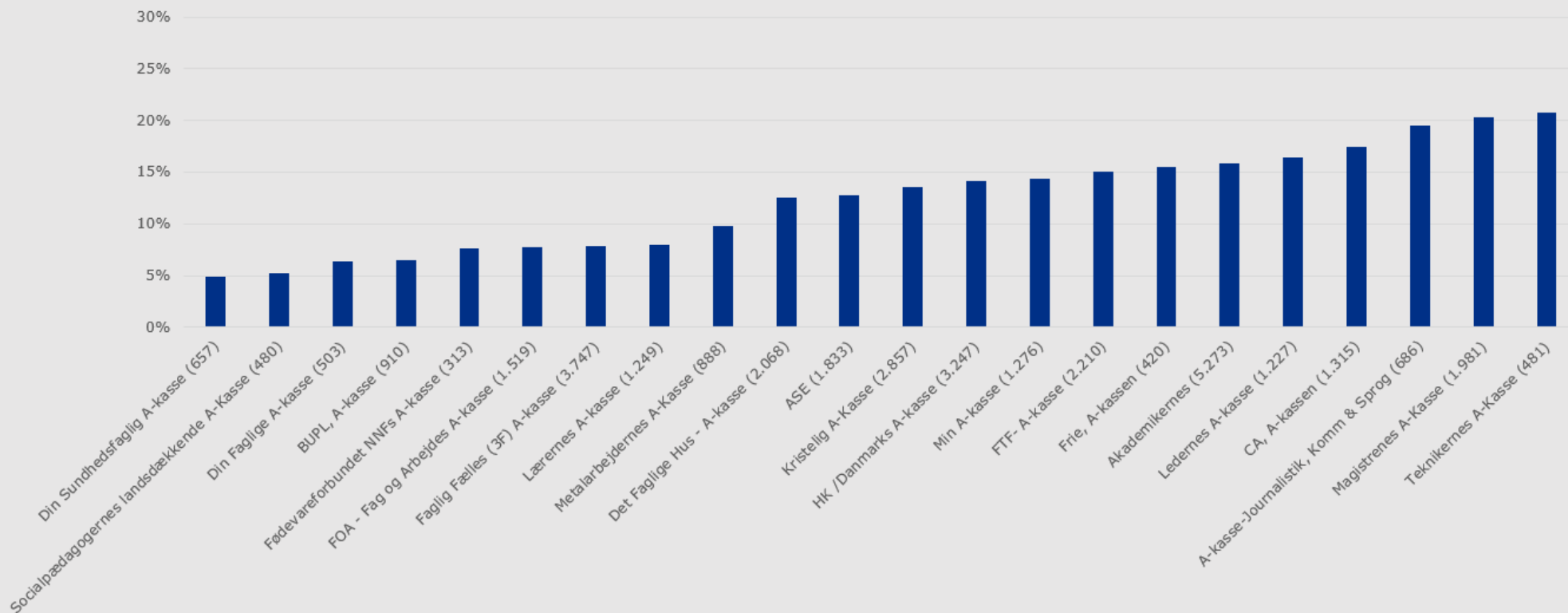


Anm.: Andelen af indplacerede dagpengemodtagere, som ikke har haft beskæftigelse i løbet af et år fra indplaceringstidspunktet. Tal i parentes angiver antal berørte personer indplaceret i kvartalet.

Kilde: DREAM, RAM, FLEUR og e-indkomst.

Hvor mange hænger fast i ledighed?

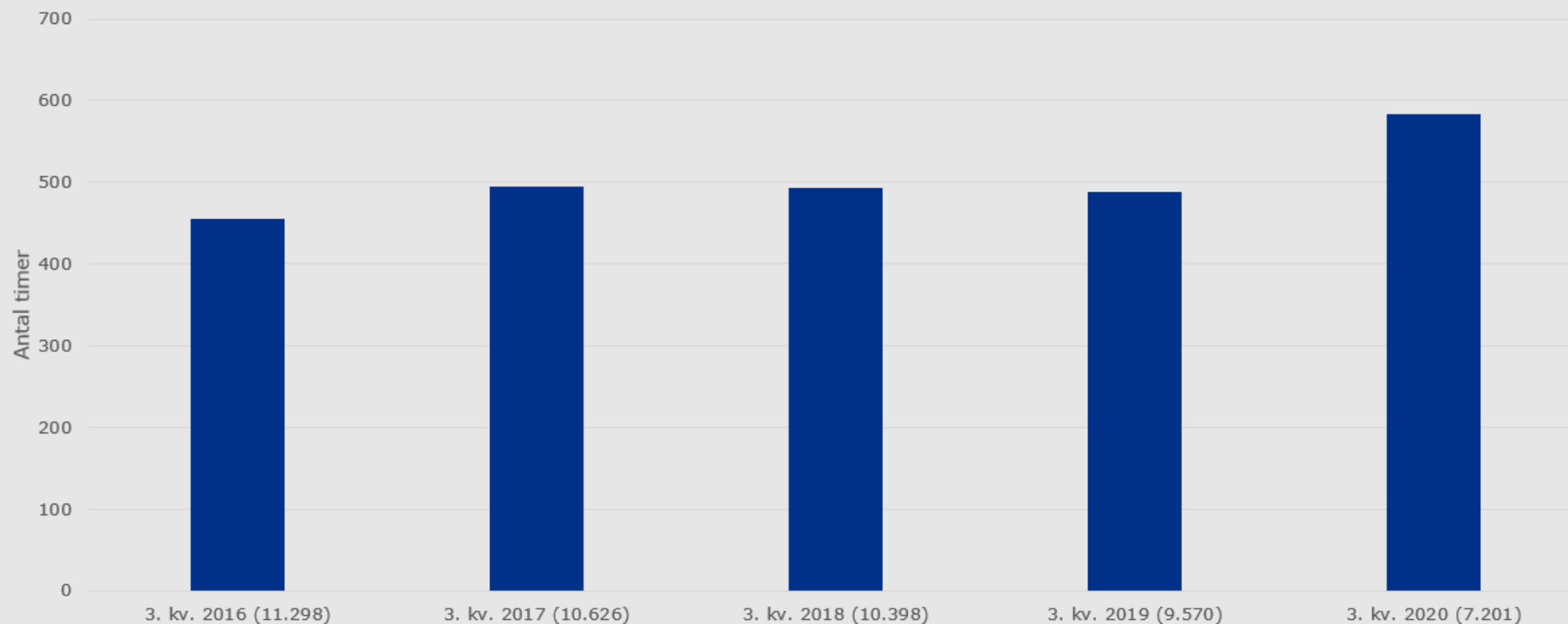
Figur 9: Andel af dagpengemodtagere, der ikke har beskæftigelse i helt år efter påbegyndt ledighed. Fordelt på a-kasser, indplacerede i 3. kvartal 2019



Anm.: Andelen af indplacerede dagpengemodtagere, som ikke har haft beskæftigelse i løbet af et år fra indplaceringstidspunktet. Tal i parentes angiver antal berørte personer.
Kilde: DREAM, RAM, FLEUR og e-indkomst.

På vej mod genoptjening?

Figur 10: Gennemsnitlig antal optjente timer blandt dagpengemodtagere der har forbrugt 1½ - 2 år af deres dagpengeperiode, berørte i 3. kvartal 2016 – 3. kvartal 2020

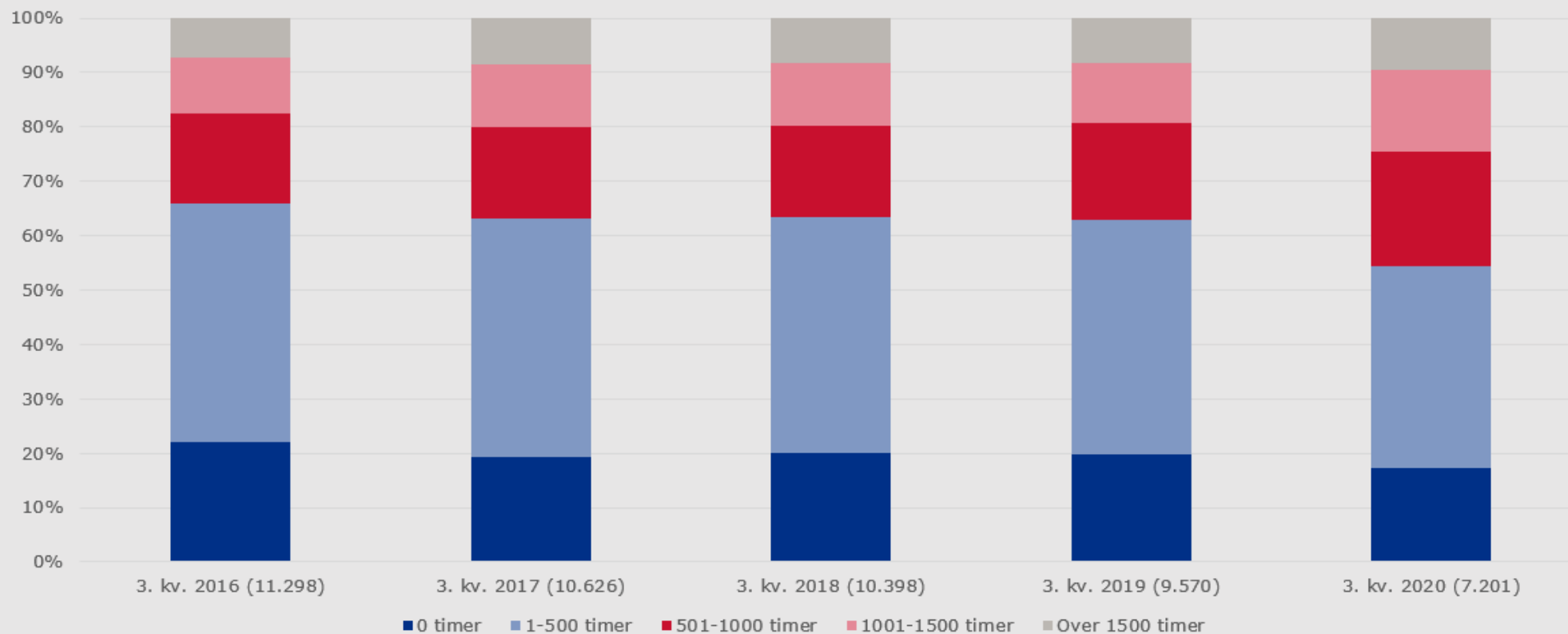


Anm.: Timer er opgjort fra indplacering i dagpengesystemet. Genoptjening af dagpengeret kræver 1.924 timers ustøttet beskæftigelse. Ledigheden er et nedslag i 1. kvartal 2016, 2017, 2018, 2019 og 2020. Tallet i parentesen angiver antallet af personer med en dagpengeanciennitet mellem 1,5 år og 2 år i kvartalet. Fra marts til august 2020 opbruger ledige ikke deres dagpenget, derfor er antallet af optjente timer i 3. kv. 2020 opgjort på baggrund af en lidt mindre population.

Kilde: DREAM, RAM, FLEUR og e-indkomst.

På vej mod genoptjening?

Figur 11: Fordeling af optjente timer blandt dagpengemodtagere, der har forbrugt 1½ - 2 år af deres dagpengeperiode, berørte i 3. kvartal 2016 – 3. kvartal 2020

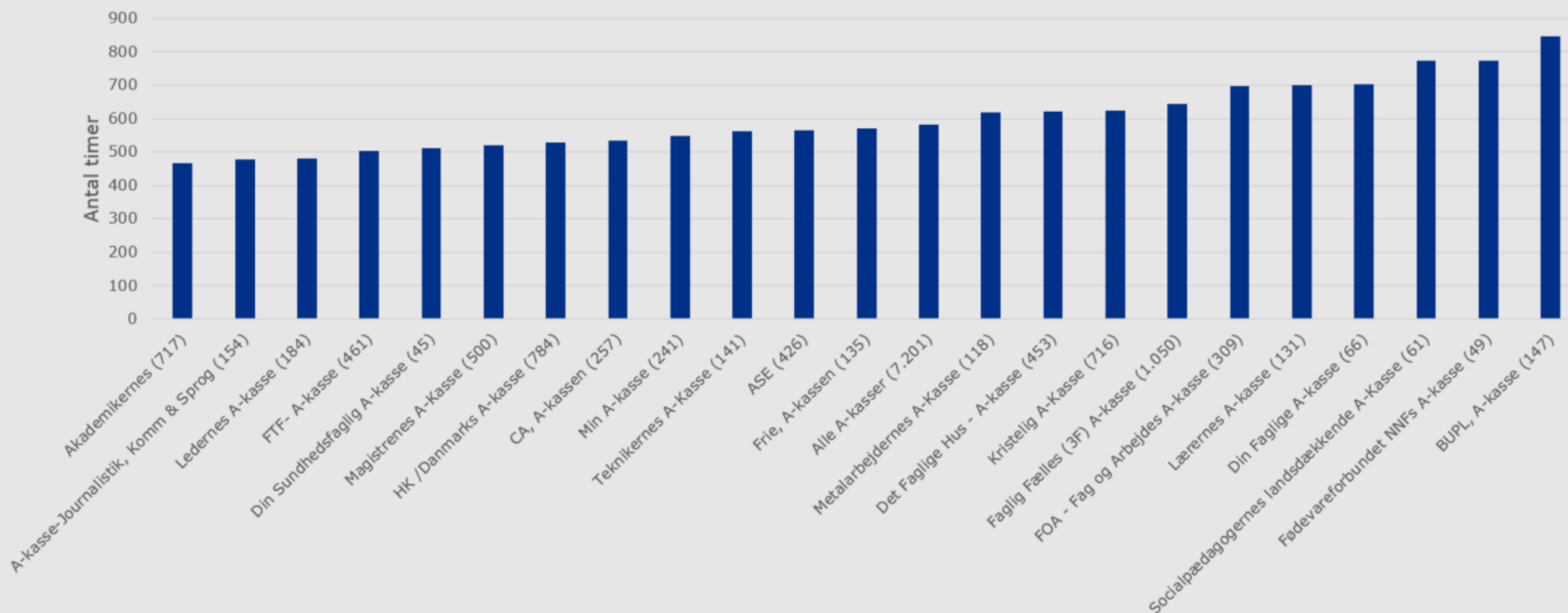


Anm.: Timer er opgjort fra indplacering i dagpengesystemet. Genoptjening af dagpengeret kræver 1.924 timers udstøttet beskæftigelse. Ledigheden er et nedslag blandt berørte med 1,5 - 2 års anciennitet i hhv. 4. kvartal 2016, 2017, 2018, 2019 og 2020. Tal i parentes angiver antal berørte personer. Fra marts til august 2020 opbruger ledige ikke deres dagpengeret, derfor er antallet af optjente timer i 3. kv. 2020 opgjort på baggrund af en lidt mindre population.

Kilde: DREAM, RAM, FLEUR og e-indkomst.

På vej mod genoptjening?

Figur 12: Gennemsnitligt antal optjente timer blandt dagpengemodtagere, der har forbrugt 1½ - 2 år af deres dagpengeperiode, berørte i 3. kvartal 2020

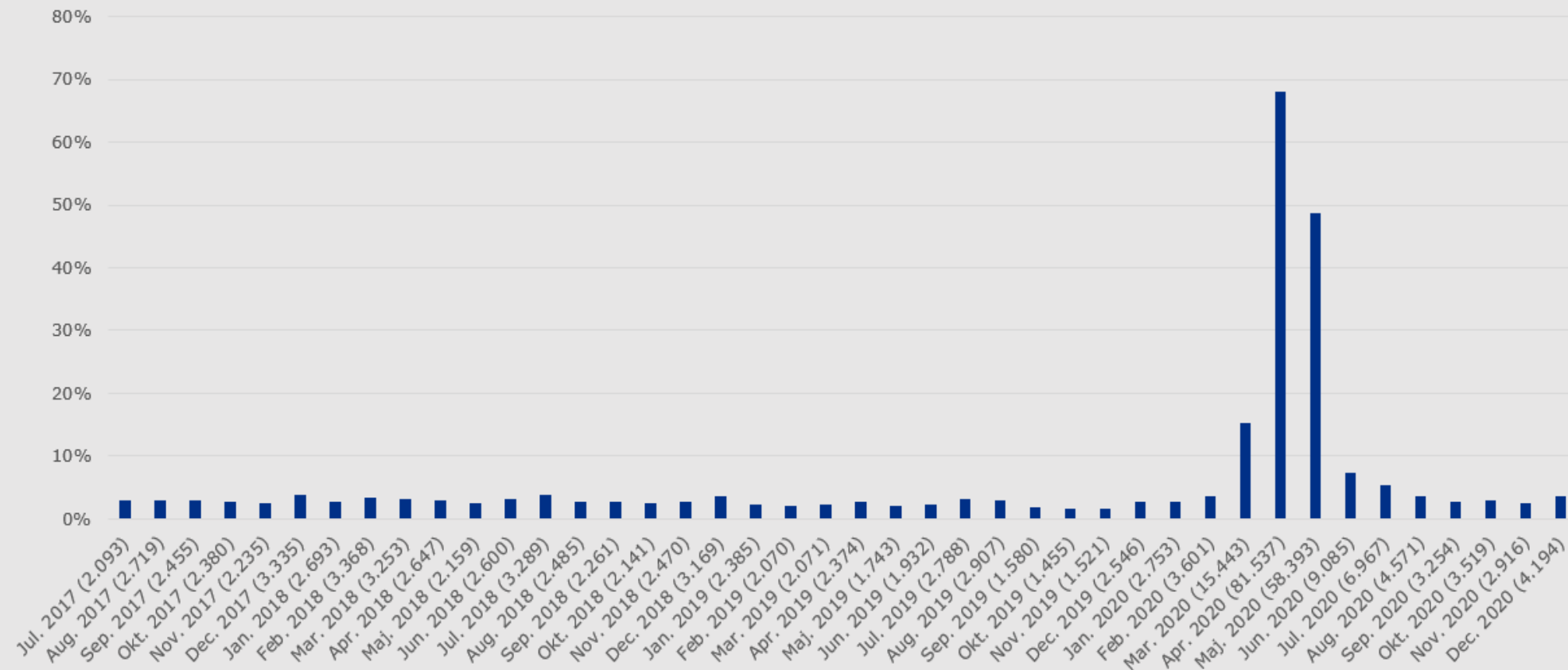


Anm.: Timer er opgjort fra indplacering i dagpengesystemet. Genoptjening af dagpengeret kræver 1.924 timers ustyttet beskæftigelse. Ledigheden er et nedslag blandt berørte med 1,5 - 2 års anciennitet i 1. kvartal 2020. Tal i parentes angiver antal berørte personer. Fra marts til august 2020 opbruger ledige ikke deres dagpengeret, derfor er antallet af optjente timer i 3. kv. 2020 opgjort på baggrund af en lidt mindre population.

Kilde: DREAM, RAM, FLEUR og e-indkomst.

Hvor mange er ikke aktivt jobsøgende?

Figur 13: Andelen dagpengemodtagere uden registreret jobsøgningsaktivitet, juli 2017 – december 2020



Anm.: Andelen af ledige, der ikke har registreret jobsøgninger i den sidste måned, og som ikke er fritaget fra jobsøgning (rød smiley i benchmarking modellen). Tal i parentes angiver antal personer uden registreret jobsøgning. I perioden 12. marts - 27. maj 2020 havde dagpengemodtagere ikke pligt til at registrere deres jobsøgning.

I seneste opgørelse er der i brugt en forkert opgørelsesmetode til antallet af dagpengemodtagere i perioden juni 2019 – juli 2020. Dette er rettet i nuværende opgørelse.

Kilde: Benchmarking af dagpengemodtagernes registrerede jobsøgninger, star.dk (på baggrund af DREAM, TASS og Joblog).