



# **Udvikling i fleksjob II (opstart 2020)**

Kvantitativt afslutningsnotat

# Indhold

1. Baggrund og formål
2. Hovedkonklusioner
3. Succeskriterier
4. Virksomhedsrettet indsats
5. Karakteristika for fleksjobbeskæftigede
6. Appendix


# Baggrund og formål



# Baggrund for Udvikling i fleksjob II

## Baggrund

- Med reformen af førtidspension og fleksjob i 2013 var formålet bl.a. at målrette fleksjobordningen så den også kan rumme borgere med en meget begrænset arbejdsevne, hvis de forventes at kunne udvikle deres arbejdsevne inden for en rimelig periode.
- I september 2021 havde ca. 43.000 borgere opnået et fleksjob på op til 10 timer.
- I samme periode har 25 pct. af borgerne i fleksjob opnået progression i timetal\*.



## Udvikling i fleksjob II

### Formål:

At understøtte kommunernes indsats for borgere på ledighedsydelse og i fleksjob på op til 10 timer.

### Succeskriterier:

1. Fleksjobfrekvensen skal øges til minimum 90 pct.
2. Andelen af ledighedsydelsesforløb med en varighed på under seks måneder skal øges til minimum 85 pct.
3. Andelen af borgere med progression i timeantal skal øges til 28 pct.

### Målgruppe:

- Borgere, der i indsatsperioden opnår fleksjob på 10 timer eller derunder
- Borgere på ledighedsydelse
- Borgere, der i indsatsperioden står foran et møde med rehabiliteringsteamet, og som vurderes at være i målgruppen for fleksjob

\* Andelen dækker over fleksjobbeskæftigede med mindst et års anciennitet.

# Indsatsperiode og projektkommuner

Projektets indsatsperiode løb fra maj 2020 til september 2021.

I september 2019 blev der foretaget en baselinemåling, som viste projektkommunernes udgangsniveau i forhold til projektets tre succeskriterier.

Følgende 11 kommuner deltog i projektet:

- Glostrup
- Helsingør
- Herlev
- Hvidovre
- København
- Lejre
- Lemvig
- Middelfart
- Nordfyns
- Odense
- Vejen



# Hovedkonklusjoner



# Succeskriterier: Resultater

## Succeskriterie 1:

*Fleksjobfrekvensen skal øges til 90 pct.*

- Sammenholdt med baseline er fleksjobfrekvensen **steget fra 83 til 84 pct.**, svarende til udviklingen på landsplan.
- **Vejen** og **Middelfart** har opnået succeskriteriet under projektets indsatsperiode.
- **Nordfyns** har under indsatsperioden opnået en fleksjobfrekvens på 89 pct.
- Blandt alle projektkommuner har fleksjobfrekvensen **været stigende** under projektets indsatsperiode.

## Succeskriterie 2:

*Andelen ledighedsydelsesforløb på under 6 måneder skal øges til 85 pct.*

- Sammenholdt med baseline **faldt** andelen af korte ledighedsydelsesforløb **fra 85 til 58 pct.**, svarende til udviklingen på landsplan.
- **Herlev, Lejre, Lemvig og Nordfyns** har opnået succeskriteriet i løbet af projektets indsatsperiode.
- Ved projektets afslutning opfyldte **ingen** af projektkommunerne succeskriteriet.
- Indførelsen af **samtidighedsferie** i september 2020 har ledt til markant færre korte ledighedsydelsesforløb. Dette kan have betydning for kommunernes opfyldelse af succeskriteriet.

## Succeskriterie 3:

*Andelen af borgere med progression i timeantal skal øges til 28 pct.*

- Sammenholdt med baseline er andelen af borgere med progression i timetal **steget fra 21 til 22 pct.** På landsplan ses en stigning fra 23 til 25 pct.
- **Helsingør, Lejre og Herlev** har opnået succeskriteriet på 28 pct. under projekts indsatsperiode.
- Ved projektets afslutning af det kun **Lejre**, der med en andel på 31 pct. i progression, opfylder succeskriteriet.

# Virksomhedspraktik

Brugen af virksomhedspraktik blandt ledighedsydelsesmodtagere har haft store udsving under indsatsperioden fra 4 pct. i maj 2020 til 16 pct. i sep. 2021.

Der ses store fald i de perioder, hvor beskæftigelsesindsatsen har været suspenderet grundet COVID19.

Virksomhedspraktik kan bruges til at afklare eller udvikle ledighedsydelsesmodtageres kompetencer og bringe dem tættere på deres jobmål. Virksomhedspraktik kan således være et skridt på vejen til et fleksjob for nogle ledighedsydelsesmodtagere.

Der ses generelt en stor variation blandt projektkommunerne i brugen af virksomhedspraktik.





# Varighed af ledighedsydelsesforløb

Forud for indførelsen af samtidighedsferie i september 2020 overgik fleksjobbeskæftigede typisk til ledighedsydelse ved afholdelse af ferie indtil de havde optjent ret til feriepenge.

I opgørelserne fremgik dette som et ledighedsydelsesforløb af få ugers varighed. Efter indførelsen af samtidighedsferie modtager fleksjobbeskæftigede ikke længere ledighedsydelse ved ferieperioder.

Samtidig med indførelsen af samtidighedsferie ses et markant fald i andelen af korte ledighedsydelsesforløb (se appendix 1). Faldet kan sandsynligvis forklares med, at andelen af reelle korte ledighedsydelsesforløb var overestimeret inden indførelsen af samtidighedsferie.

Ovenstående kan have påvirket projektkommunernes mulighed for at efterleve projektets andet succeskriterie, som foreskriver, at andelen af korte ledighedsydelsesforløb skal øges.



# Karakteristika for fleksjobbeskæftigede

## Arbejdsmarkedsstatus

Borgere, der opnår fleksjob har hovedsageligt modtaget offentlig forsørgelse forud for visitation til fleksjobordningen.

Typisk har borgerne været i kontanthjælpssystemet (27 pct.) eller på sygedagpenge (24 pct.) inden de kommer ind i fleksjobordningen. 16 pct. har været i ordinær beskæftigelse inden de tilgik fleksjobordningen (se slide 22).

## Timetal

Der ses stor variation i andelen af personer i fleksjob på få timer (1-10 timer) på tværs af projektkommunerne (se slide 23). Odense etablerer relativt set flest, idet 68 pct. af de fleksjobbeskæftigede har mellem 1-10 timer ugentligt. Omvendt etableres der færrest små fleksjob i Herlev, hvor andelen til sammenligning er 57 pct.



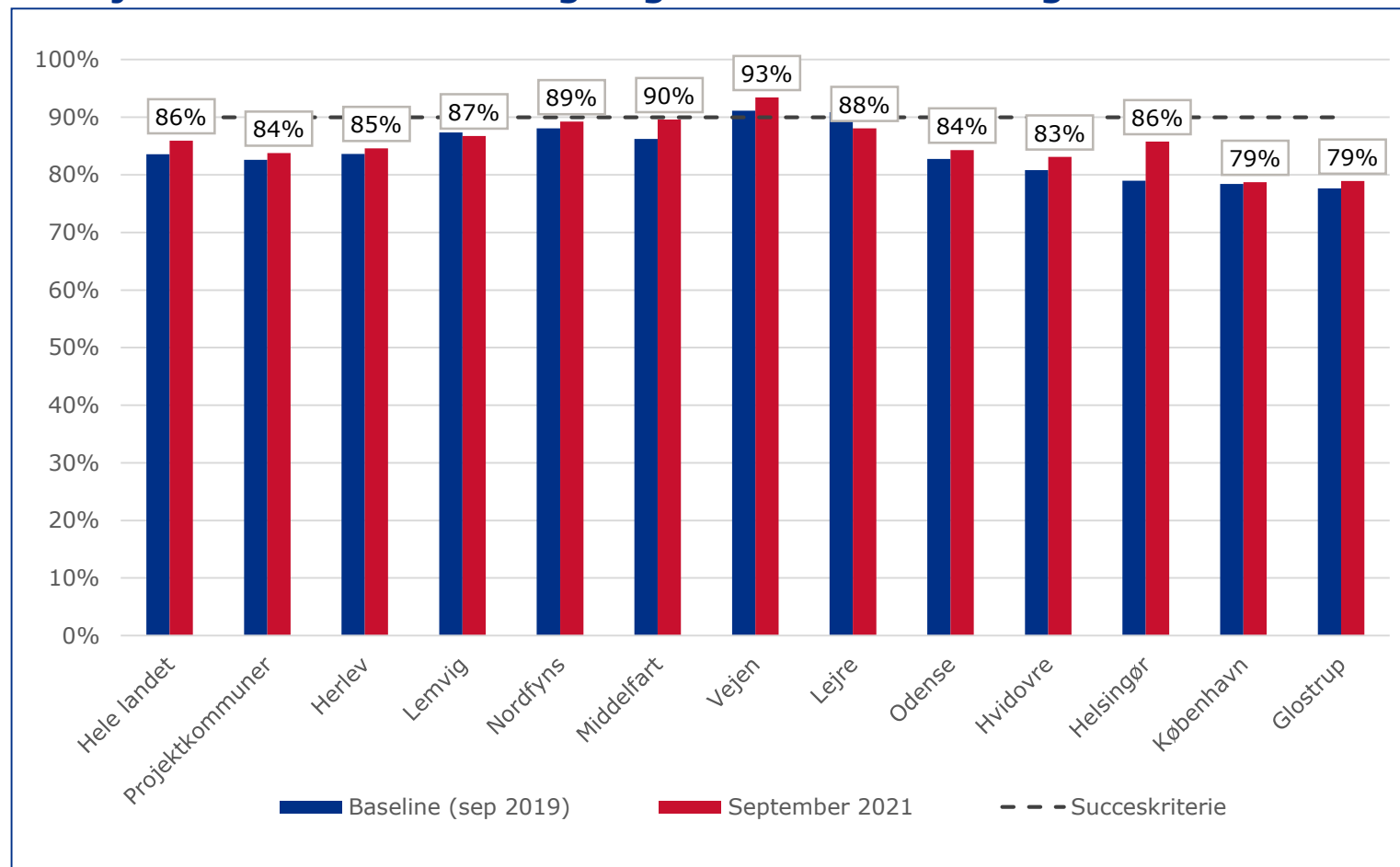
# Succeskriterier



# Succeskriterie 1 (I):

Fleksjobfrekvensen skal øges til minimum 90 pct.

## Fleksjobfrekvens: Sammenligning med baselinemåling



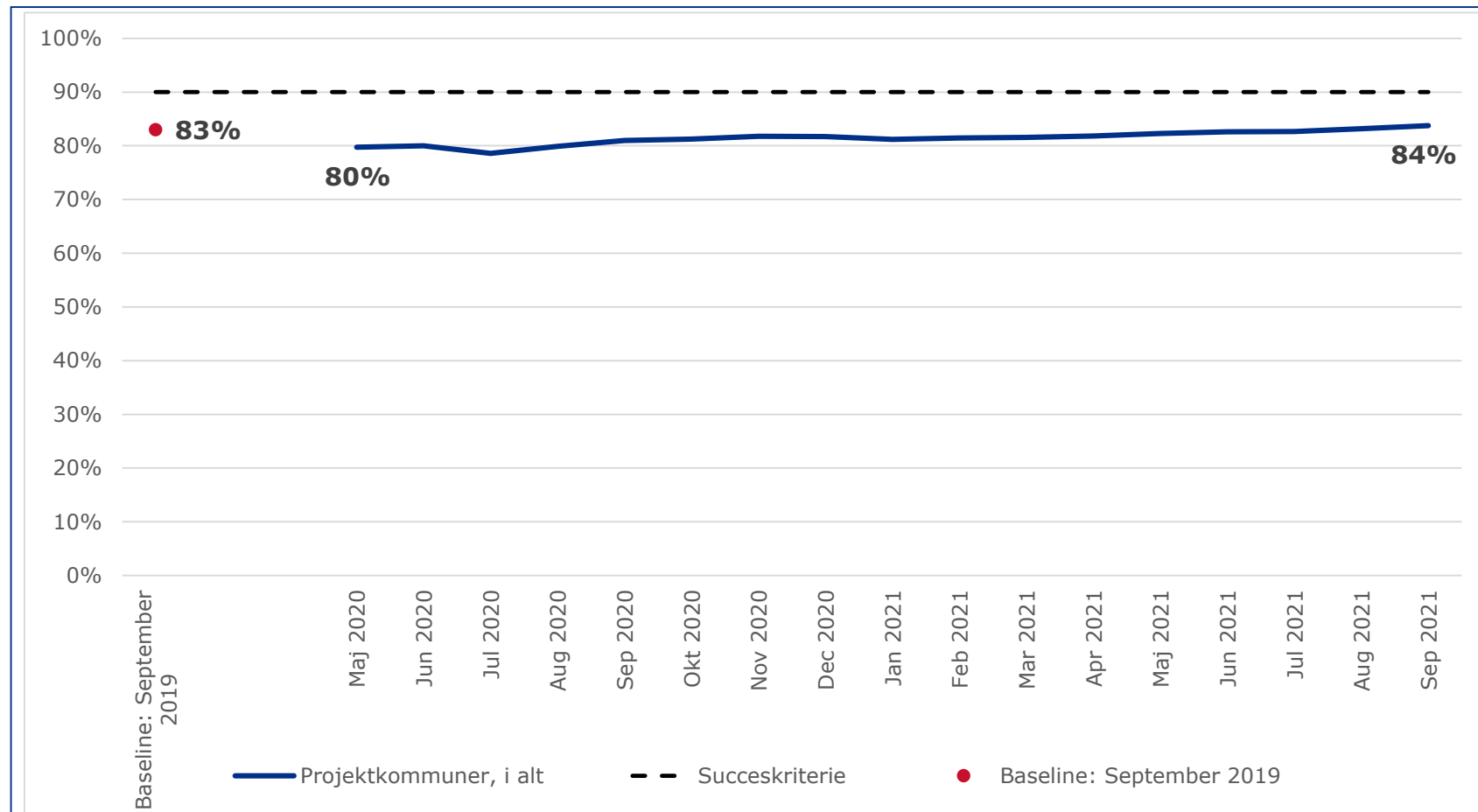
- Sammenholdt med baselinemålingen har fleksjobbeskæftigelsen **været stigende** i majoriteten af projektkommunerne.
- Ved projektafslutning har **Vejen** og **Middelfart** opnået succeskriteriet.
- **Helsingør** har opnået den største stigning siden baseline-målingen med en udvikling på 7 pct. point.
- **Lemvig** og **Lejre** har som de eneste projektkommuner haft et marginalt fald i fleksjobbeskæftigelsen.

Kilde: Jobindsats.dk

# Succeskriterie 1 (II):

Fleksjobfrekvensen skal øges til minimum 90 pct.

## Fleksjobfrekvens: Udvikling i indsatsperioden



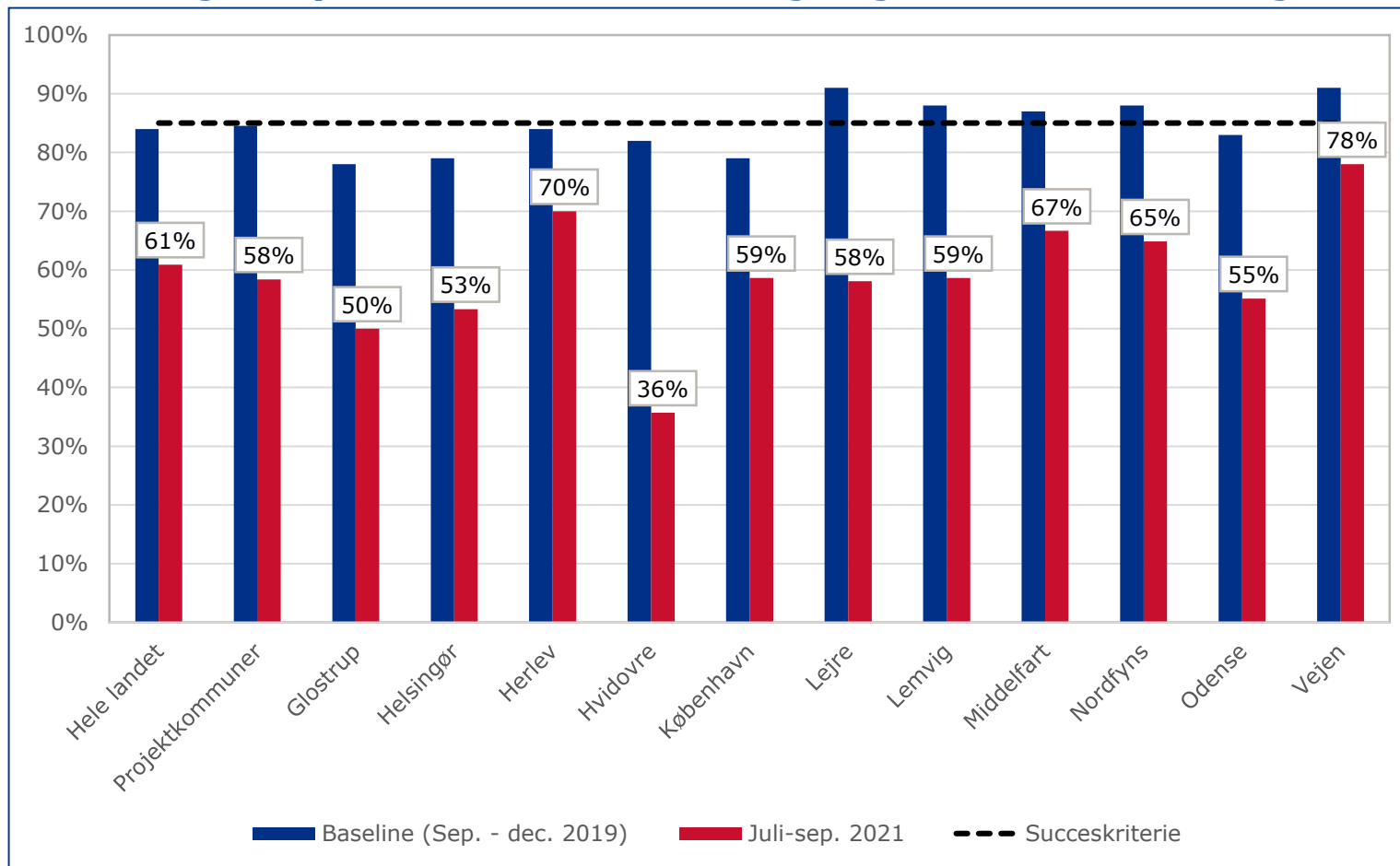
- På tværs af projektkommunerne er fleksjobfrekvensen **steget med 4 pct. point** under projektets indsatsperiode.
- **Vejen** og **Middelfart** har opnået succeskriteriet. Derudover har **Nordfyns** været 1 pct.point fra at efterleve succeskriteriet.
- **Odense** har med en stigning på 7 procentpoint i fleksjobfrekvensen i indsatsperioden opnået den største stigning blandt projekt-kommunerne.

Kilde: Jobindsats.dk

## Succeskriterie 2 (I):

Andelen af ledighedsydelsesforløb med en varighed på under seks måneder skal øges til minimum 85 pct.

### Korte ledighedsydelsesforløb: Sammenligning med baselinemålingen



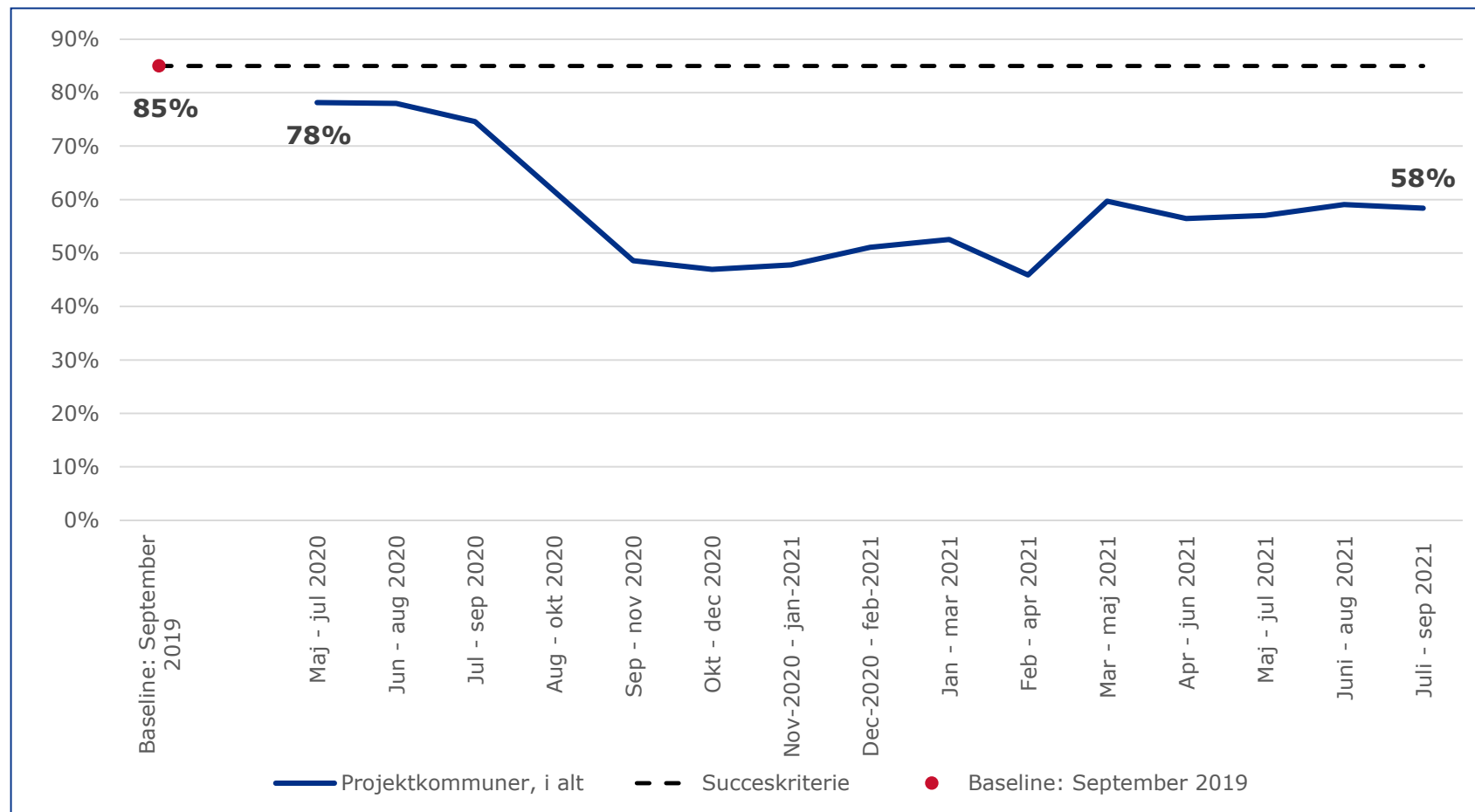
- På tværs af projektkommunerne har andelen af korte ledighedsydelsesforløb **været faldende** siden baselinemålingen, hvilket svarer til udviklingen på landsplan.
- Det største fald ses ved **Hvidovre kommune**, hvor andelen af korte ledighedsydelsesforløb er faldet med 46 procentpoint sammenholdt med baselinemålingen.
- Resultaterne ved dette succeskriterie bør ses i lyset af, at andelen af korte ledighedsydelsesforløb **har haft store udsving** i løbet af indsatsperioden, ligesom der i perioden **er indført samtidighedsferie**.

Kilde: Særkørsel

## Succeskriterie 2 (II):

Andelen af ledighedsydelsesforløb med en varighed på under seks måneder skal øges til minimum 85 pct.

### Korte ledighedsydelsesforløb: Udvikling over indsatsperioden



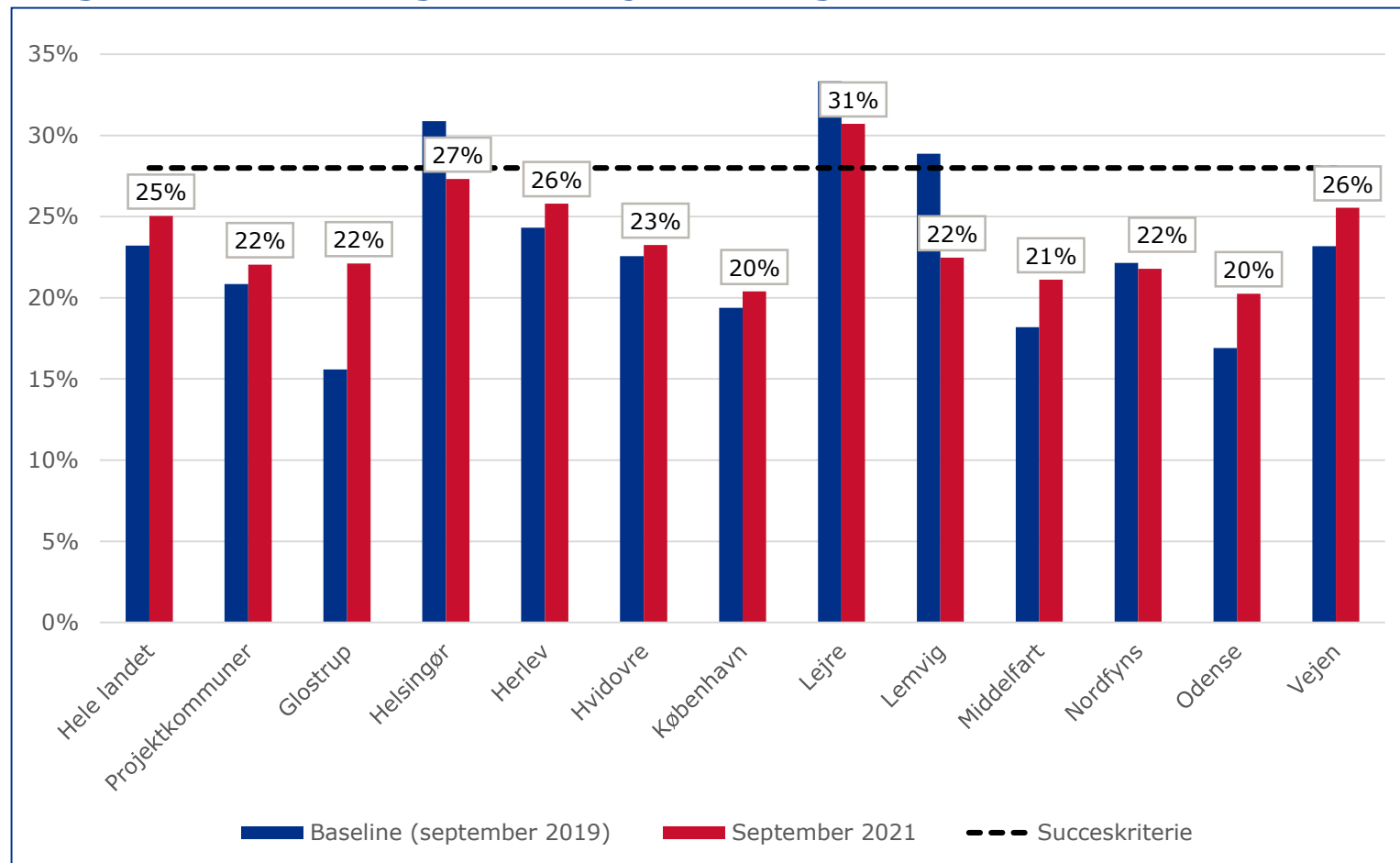
- Blandt alle projektkommuner er andelen af korte ledighedsydelsesforløb **faldet med 27 pct.point**.
- **Herlev, Lejre, Lemvig og Nordfyns** har opnået succeskriteriet under projektets indsatsperiode.
- **Vejen** har gennemgående haft en høj andel ledighedsydelsesforløb, der afsluttes med kort varighed.

Kilde: Særkørsel

## Succeskriterie 3 (I):

Andelen af borgere med progression i timeantal skal øges til 28 pct.

### Progression: Alle borgere i fleksjobordningen med 1-10 timer



- Størstedelen af projektkommunerne **har opnået en stigning** i andelen af fleksjobbeskæftigede, som får progression i timeantal.
- Den største stigning ses i **Glostrup kommune**, hvor andelen af fleksjobbeskæftigede med progression er steget med 6 procentpoint ift. baselinemålingen.
- Succeskriteriet måler på hele målgruppen af fleksjobansatte på 1-10 timer i projektkommunerne, og inkluderer dermed også borgere, som ikke indgår i målgruppen for projektet.

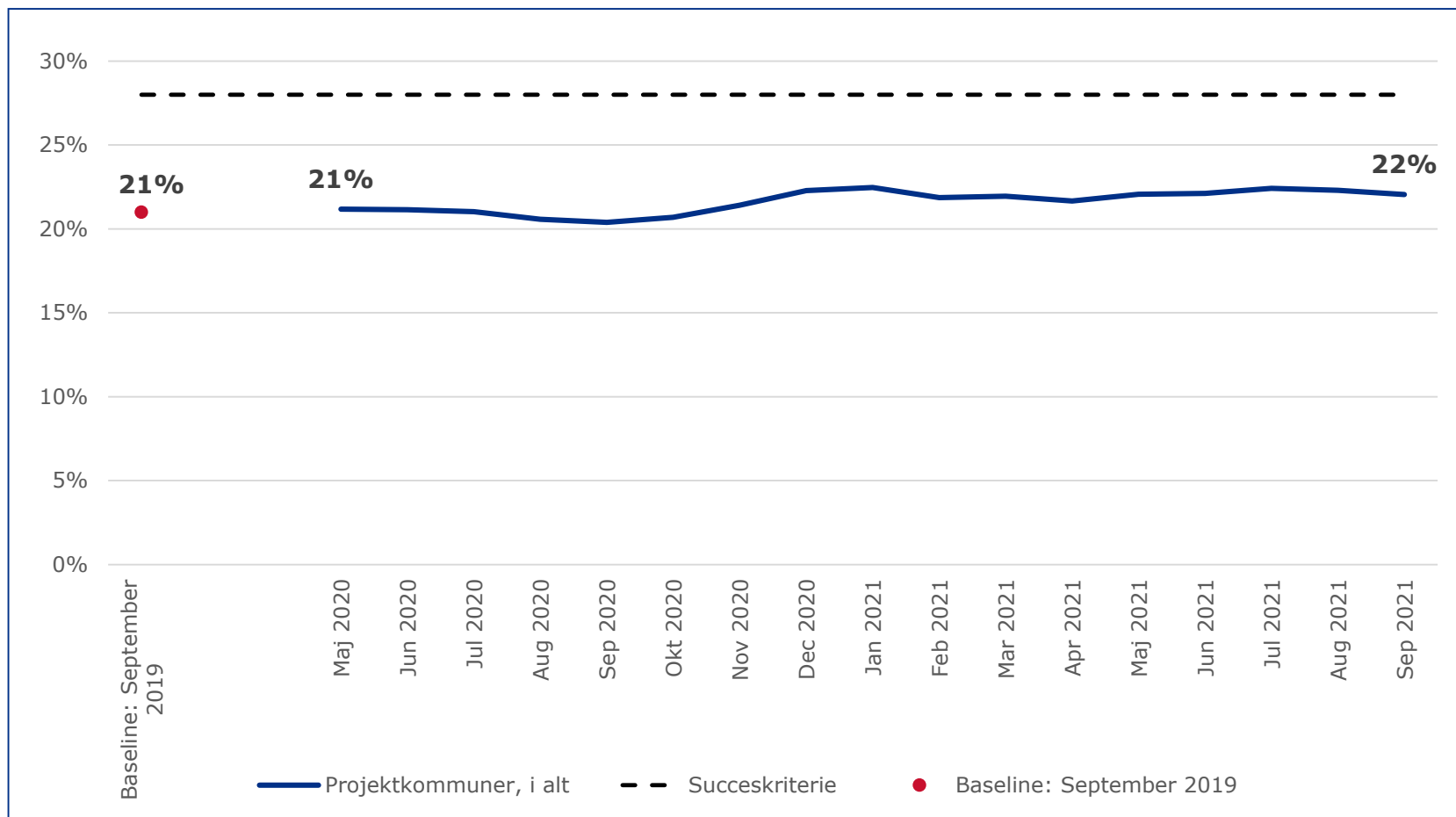
Note: Figuren indeholder udelukkende borgere med mindst ét års anciennitet i fleksjob.  
Kilde: Jobindsats.dk



## Succeskriterie 3 (II):

Andelen af borgere med progression i timeantal skal øges til 28 pct.

### Progression: Udvikling over indsatsperioden



- Samlet set er opfyldelsen af dette succeskriterie **steget med 1 pct. point**, og udviklingen har været stabil over indsatsperioden.
- **Helsingør, Herlev og Lejre** har efterlevet succeskriteriet.
- **Lejre og Helsingør** har opnået, at 33 pct. fik progression og dermed opnået det højeste resultat på dette succeskriterie.
- **Vejen** har været 1 pct.point fra at efterleve succeskriteriet.

Kilde: Jobindsats.dk

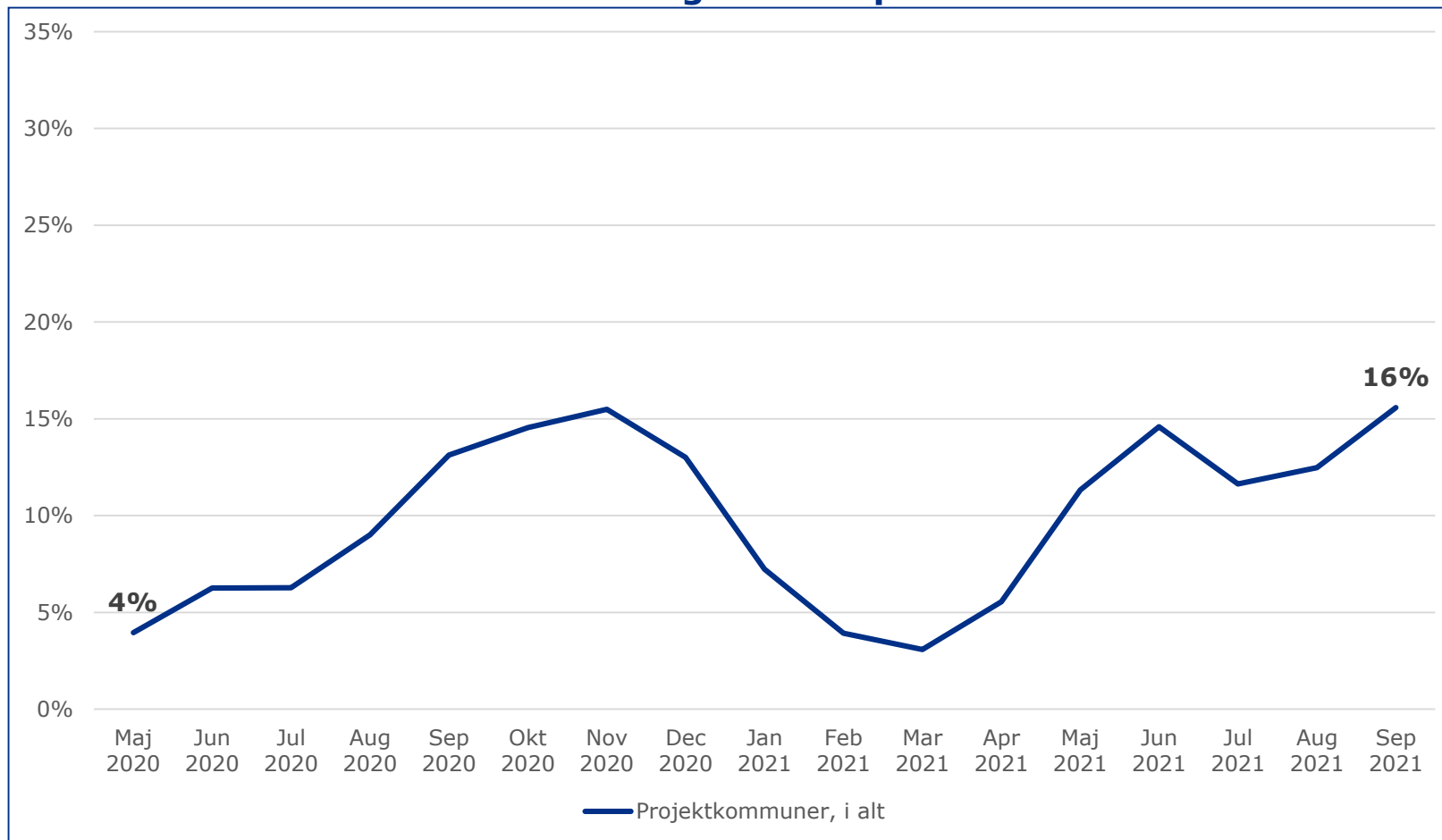
# Virksomhedsrettet indsats



# Virksomhedspraktik blandt ledighedsydelsesmodtagere

Udvikling blandt alle projektkommuner

## Virksomhedsrettet indsats: Udvikling i indsatsperioden



- Brugen af virksomhedspraktik blandt ledighedsydelsesmodtagere **har været svingende** over projektets indsatsperiode.
- På sit maksimum har 16 pct. været i virksomhedspraktik blandt projektkommunerne samlet set.
- Der er store kommunale variationer i brugen af virksomhedspraktik.
- Under projektperioden har beskæftigelsesindsatsen, og dermed muligheden for at igangsætte virksomhedspraktisk, været suspenderet i flere perioder grundet covid-19.

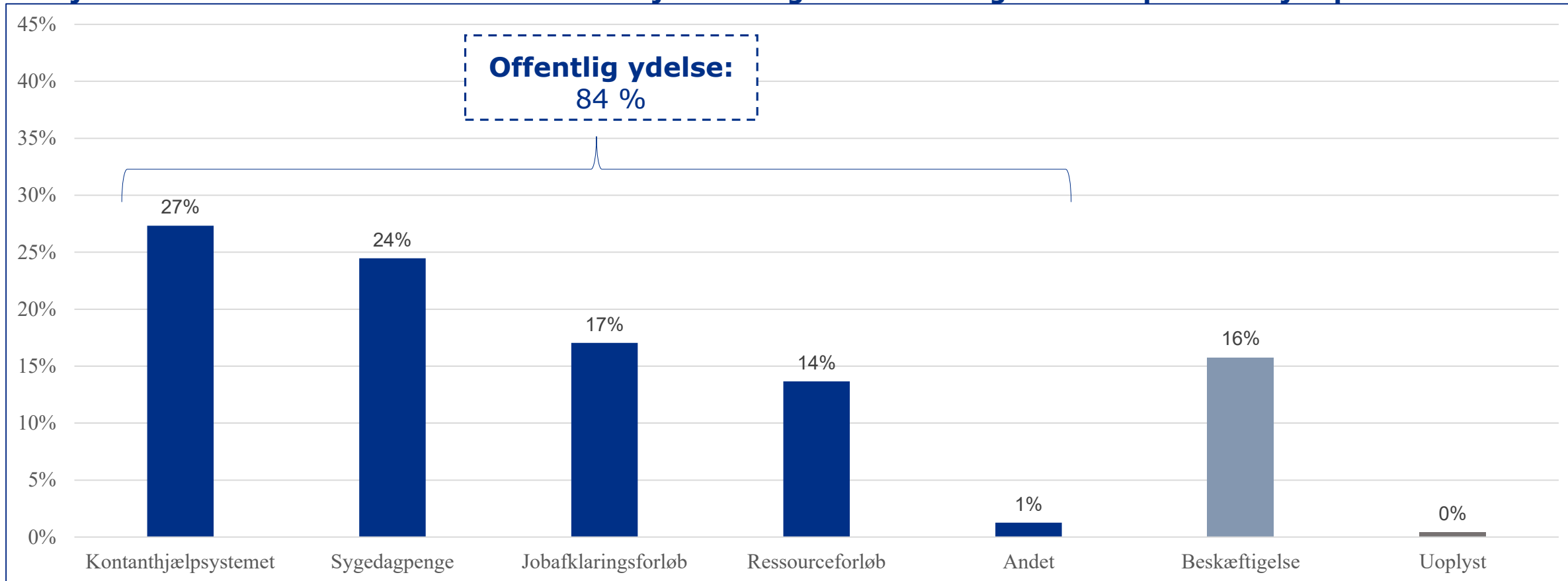
Anm.: Tallene i parentes angiver antallet af  
Kilde: Jobindsats.dk

# **Karakteristika for borgere der opnår fleksjob på op til 10 timer**



# Arbejdsmarkedsstatus forud for visitation til fleksjobordningen

## Arbejdsmarkedsstatus inden visitation til fleksjobordningen blandt borgere som opnår fleksjob på 1-10 timer

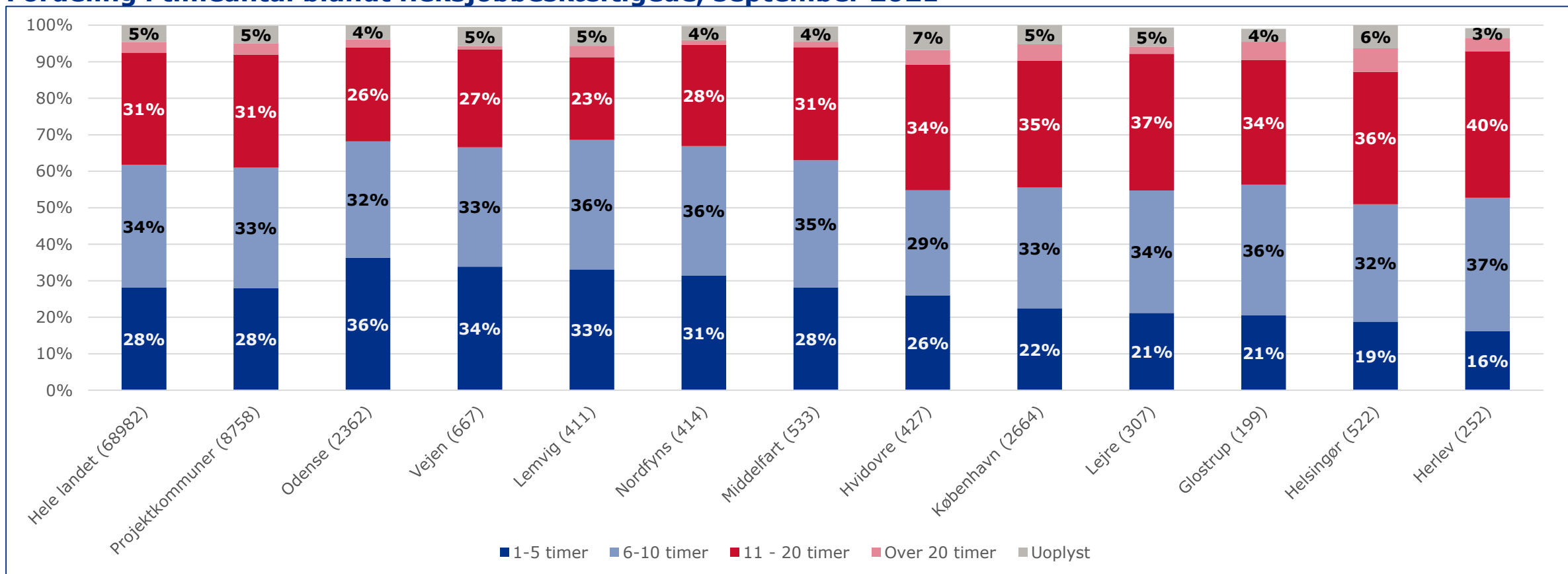


Anm.: Kontanthjælpsystemet dækker over kontanthjælp, uddannelseshjælp samt selvforsørgelses- og hjemrejseydelse samt overgangsydelse. I kategorien andet indgår modtagere af dagpenge, revalidering og forrevalidering. Populationen udgøres udelukkende af borgere som er startet i fleksjob på under 10 timer.

Kilde: Særkørsel.

# Fordeling af timeantal blandt fleksjobbeskæftigede

## Fordeling i timeantal blandt fleksjobbeskæftigede, september 2021



Kilde: Jobindsats.dk

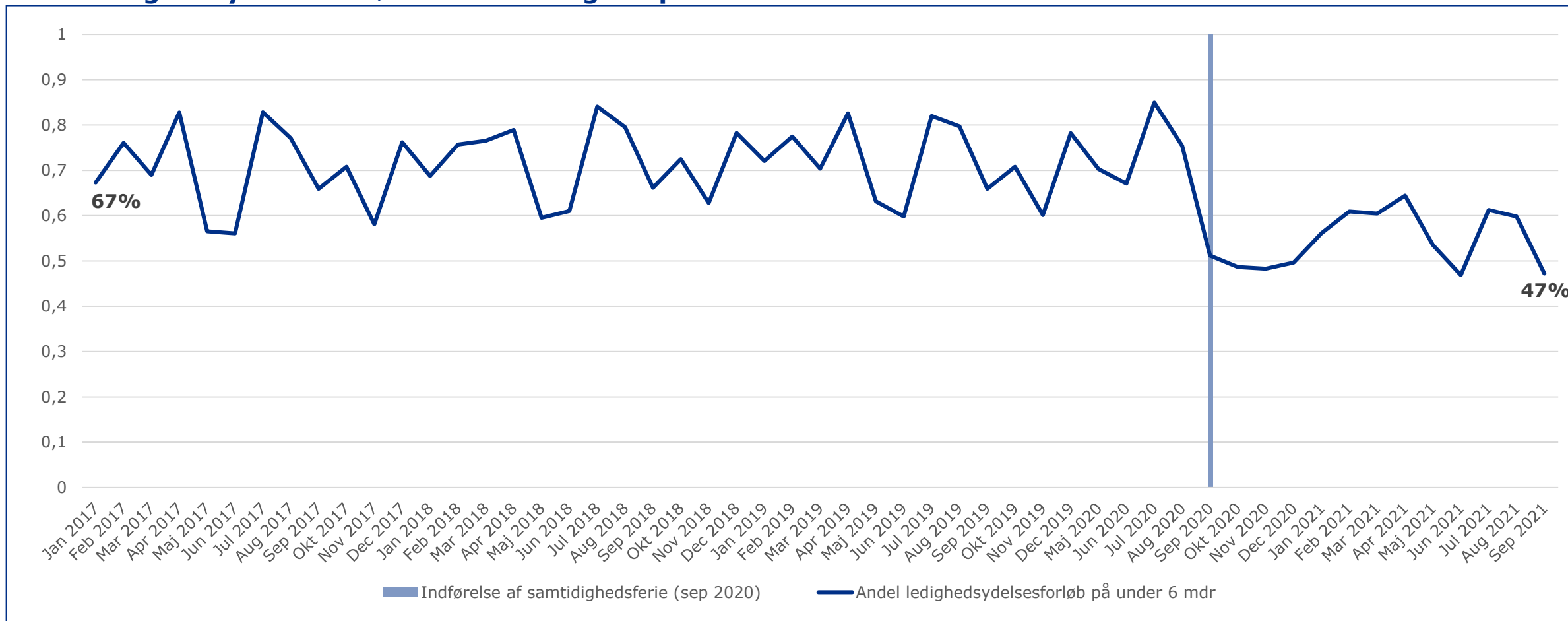
# Appendix



# Appendix 1: Udvikling i andelen af korte ledighedsydelsesforløb

Udvikling i hele landet

## Andel ledighedsydelsesforløb med en varighed på under seks måneder



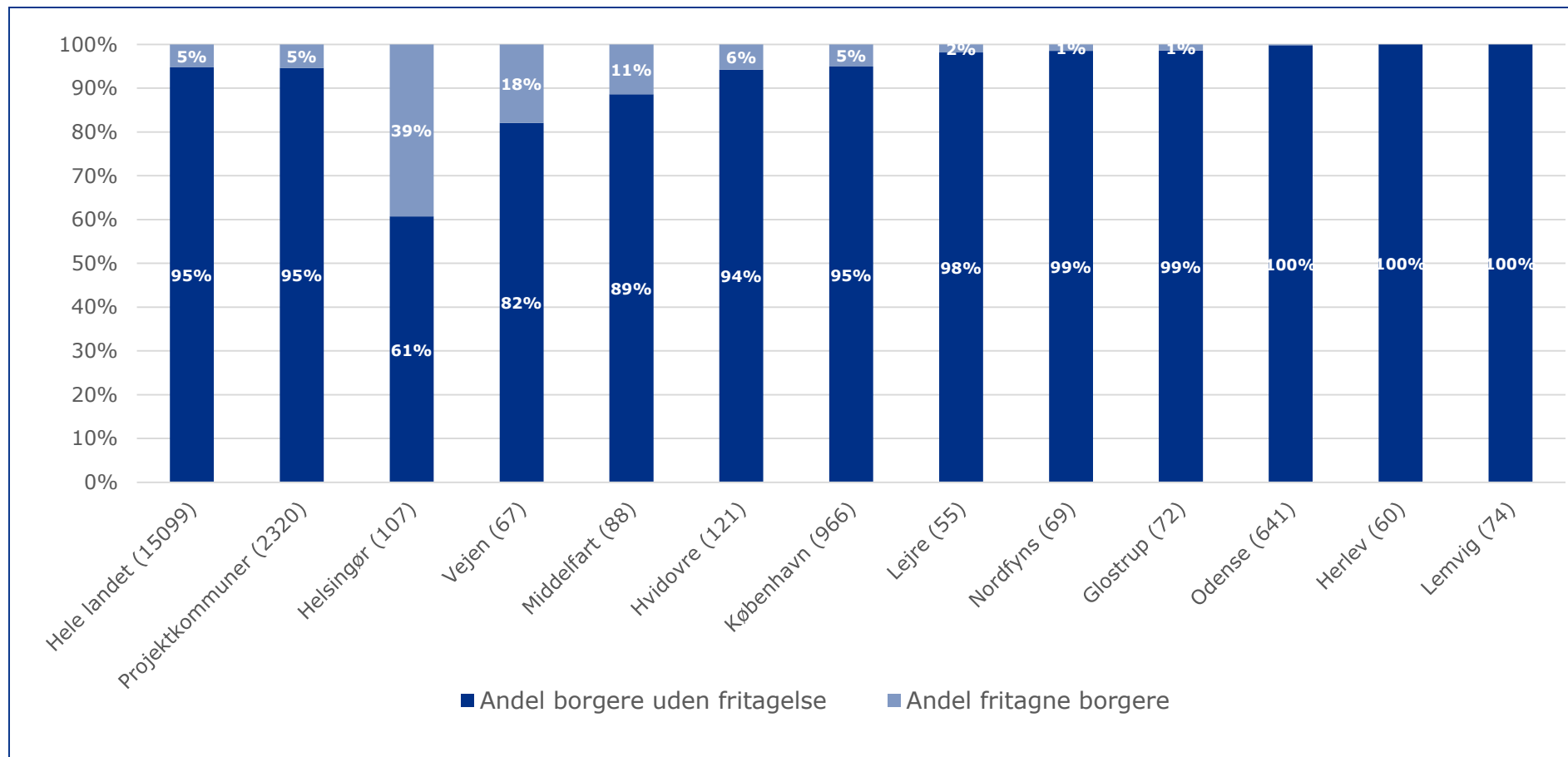
Kilde: Jobindsats.dk



## Appendix 2: Fritagne borgere på ledighedsydelse

Overblik på tværs af projektkommunerne

### Andel borgere med fritagelsesmarkering, september 2021



Kilde: Jobindsats.dk

- Opgørelsen af succeskriterierne inkluderer borgere, der har en fritagelsesmarkering.
- I kommuner der har en høj andel af fritagne borgere, kan dette påvirke deres mulighed for at efterleve succeskriterierne.