



Styrelsen for Arbejdsmarked  
og Rekruttering

## **Releasenote til Jobnet for Arbejdsgivere - JobAG pr. 19. september 2022**

Version: 1  
Oprettet den 13. september 2022

Den 19. september 2022 vil der være foretaget følgende ændringer i Jobnet for Arbejdsgivere - JobAG:

<b>1. GENERELT .....</b>	<b>3</b>
1.1: OPSLAG OM HVORVIDT EN VIRKSOMHED HAR EN PROFIL PÅ JOBAG.....	3
1.2: SYNLIGGØRELSE AF EURES .....	3
1.3: SLETNING AF JOBAG-PROFIL KAN IKKE FORETAGES MED AKTUELLE ANNONCER .....	4
<b>2. SØGNING .....</b>	<b>4</b>
2.1: FEJL I CV-SØGNING MED KRITERIET 'AFSTAND FRA POSTNR. ELLER BY' .....	4
2.2: NYT UNDERMENUPUNKT MED DIREKTE LINK TIL EURESPORTALEN .....	4
2.3: OPFORDRING TIL OPRETTELSE AF EN PROFIL PÅ EURES.....	5
2.4: ÆNDRING AF BESKED, HVIS CV-SØGNING IKKE GIVER RESULTAT.....	5
2.5: VIRKSOMHEDER KUNNE IKKE SENDE E-MAIL TIL JOBSØGERE.....	5
<b>3. JOBANNONCER .....</b>	<b>5</b>
3.1: VISNING AF LOGOER FOR WORKINDENMARK OG EURES .....	5
<b>4. JOBORDRE .....</b>	<b>6</b>
4.1: ÆNDRING TIL FORMIDLINGER PÅ JOBORDRE .....	6
4.2: TILFØJELSE TIL INDLEDENDE TEKST OM JOBORDRE .....	6

Spørgsmål til releasenoten kan rettes til Styrelsen for Arbejdsmarked og Rekruttering på e-mailadressen [spoc@star.dk](mailto:spoc@star.dk)

## 1. Generelt

### 1.1: Opslag om hvorvidt en virksomhed har en profil på JobAG

Der har været et stort ønske om, at man som virksomhedskonsulent kan forberede en virksomhedskontakt med viden i forhold til, om en virksomhed har en profil eller ej på JobAG. Der er således oprettet en ny webservice Virksomhedsindsats. Virksomhedsbrugerkonto version 1, som jobcentre, anden aktør og a-kasser kan indarbejde i deres systemer netop med henblik på at hente informationer om:

- En virksomhed har en profil på JobAG og
- Virksomhedens seneste login på JobAG

Se nærmere herom i pkt 7.1 i 'Releasenote til Det fælles Datagrundlag (DFDG) pr. 19. september 2022'.

### 1.2: Synliggørelse af EURES

Virksomheder skal i en række sammenhænge gøres opmærksom på muligheden for at søge efter arbejdskraft i EURES. Der vises derfor på forsiden af JobAG en teaser til 'International rekruttering':

The screenshot shows the Jobnet for Arbejdsgivere website. At the top, there is a header with the logo and the text 'Jobnet for Arbejdsgivere' and 'Til dig, der skal finde en ny medarbejder'. To the right, it says 'Logget ind som: Bekhal Bandholtz-Madsen' and 'Log ud >'. Below the header is a navigation menu with links: 'Forside', 'Jobannoncer', 'Jobordre', 'CV'er', 'Virksomhed', 'Min profil', and 'Hjælp'. The main content area features three cards: 'Opret en jobannonce' (with a pencil icon), 'Rekrutteringsservice' (with a person icon), and 'Søg i CV-banken' (with a magnifying glass icon). The 'Opret en jobannonce' card states 'Dine annoncer er set 4 gange den seneste uge' and 'Der er lige nu 1 annoncer på', with a button 'Opret ny jobannonce'. The 'Rekrutteringsservice' card asks 'Skal jobcentret hjælpe dig med at finde en ny medarbejder?' and includes a text box for 'Beskriv den arbejdsopgave du skal have løst, så vil jobcentret hjælpe dig med at finde kvalificerede kandidater', with a button 'Opret jobordre'. The 'Søg i CV-banken' card states 'Der er 470 aktive CV'er på museumsmedhjælper' and has a search input field 'Indtast søgeord' and a button 'Søg efter CV'er'. At the bottom, a red box highlights a section titled 'International rekruttering' with the EURES logo and the text 'Brug EURES-netværket og søg internationale medarbejdere i EURES-portalen.' and a link 'Læs mere om EURES.'.

Linket i teaseren navigerer til en artikel om EURES på supportmodulet:

<https://jobnet.zendesk.com/hc/da/articles/5999530420882-Hvad-er-EURES->

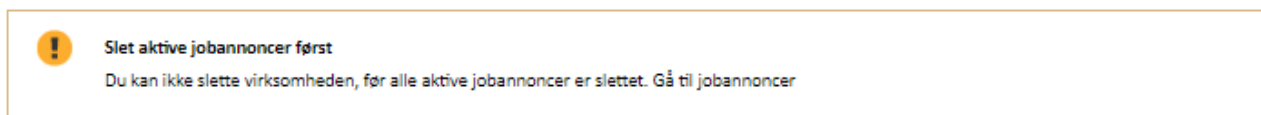
Hvis der oprettes en eller flere beskeder til arbejdsgivere, vil de blive vist over teaseren om 'International rekruttering'.

Læs nærmere om synliggørelse øvrige steder på JobAG:

- Link til EURES-portalen – se nærmere nedenfor under pkt. 2.2
- Opfordring til oprettelse af en profil på EURES – se nærmere nedenfor under pkt. 2.3
- Ændring af besked, hvis CV-søgning ikke giver et resultat – se nærmere nedenfor under pkt. 2.4
- Visning af logoer for Workindenmark og EURES ved annonceoprettelse – se nærmere nedenfor under pkt. 3.1
- Tilføjelse til indledende tekst om Jobordre – se nærmere nedenfor under pkt. 4.2

### 1.3: Sletning af JobAG-profil kan ikke foretages med aktuelle annoncer

Virksomheder kunne slette deres profil på JobAG på trods af, at de havde aktuelle jobannoncer på Jobnet. Det betød, at virksomheden ikke efterfølgende kunne ajourføre annoncerne. Fejlen er rettet, og såfremt en virksomhed ønsker at slette sin profil med aktive jobannoncer, vil de få vist følgende pop-up:



Først når virksomheden har slettet de aktive jobannoncer, kan profilen slettes.

#### Kendt problem:

Virksomheden skal med den nuværende funktionalitet slette de aktive jobannoncer. Fremadrettet vil det blive ændret, så jobannoncerne kun skal afpubliceres.

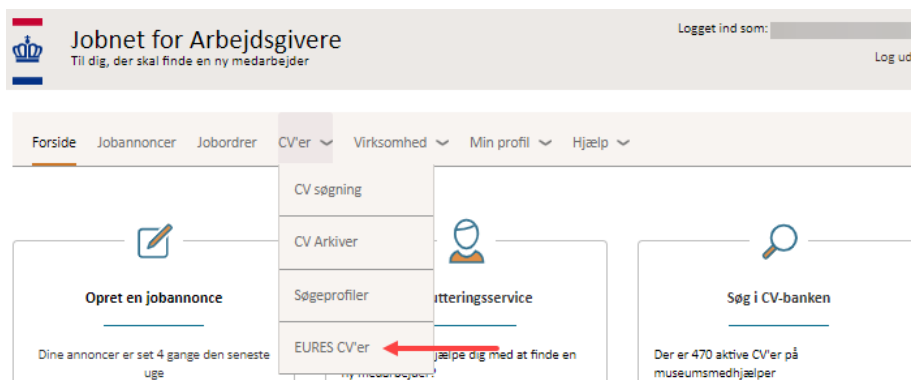
## 2. søgning

### 2.1: Fejl i CV-søgning med kriteriet 'Afstand fra postnr. eller by'

Når CV-søgning vælges fra forsiden af JobAG enten via menupunktet 'CV'er' eller via genvejen, vises søgekriterierne 'Postnr. eller by' og 'Afstand fra postnr. eller by' default udfyldt med henholdsvis virksomhedens postnr. og en afstand på 40 km. Den automatiske søgning, der blev foretaget, søgte imidlertid på 20 km på trods af visningen af 40 km. Fejlen er rettet, så der igen automatisk søges på 40 km.

### 2.2: Nyt undermenupunkt med direkte link til EURESportalen

Under menupunktet CV er der indsat et nyt undermenupunkt med direkte link til EURES-portalen: [https://ec.europa.eu/eures/public/employers\\_da](https://ec.europa.eu/eures/public/employers_da) - se skærmdump på næste side.



### 2.3: Opfordring til oprettelse af en profil på EURES

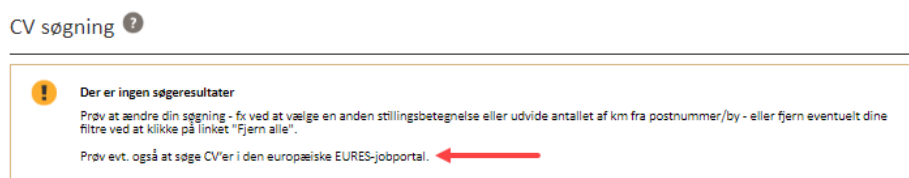
I en tidligere release blev der implementeret en boks med titlen 'Har du overvejet at søge i udlandet?'. Boksen blev vist i de situationer, hvor der i CV-søgningen var færre end 15 CV'er i søgeresultatet. Boksen bliver med releasen permanent uden afhængighed til søgeresultatet. Teksten er blevet tilrettet:



**Kendt problem:**  
I ovenstående boks, skal der vises et logo til EURES

### 2.4: Ændring af besked, hvis CV-søgning ikke giver resultat

Hvis en CV-søgning ikke giver et resultat, får virksomheden vist en besked med oplysning om at ændre søgningen. Til beskeden er nu tilføjet forslag om også at søge i EURES-portalen:



### 2.5: Virksomheder kunne ikke sende e-mail til jobsøgere

Når virksomheder ønskede at kontakte borgere via borgerens CV, fik de ikke vist knappen 'Kontakt via e-mail' – selv om borgeren havde en registreret e-mail. De fik udelukkende vist knappen 'Kontakt', der sender besked til borgerens beskedbakke på Jobnet. Fejlen er rettet.

## 3. Jobannoncer

### 3.1: Visning af logoer for Workindenmark og EURES

På trin 1 af annonceoprettelse er der påført logoer for Workindenmark og EURES i forbindelse med, at virksomhederne skal vælge, om opslag skal vises på de to portaler – se skærmdump på næste side.

Forside Jobannoncer Jobordrer CV'er Virksomhed Min profil Hjælp

(Overskrift ikke angivet)

Status Kladder

Fortryd Gem og luk

1. Arbejdsstedet  
Udfyldt

2. Beskrivelse

3. Krav, vilkår mv

4. Kontaktpersoner

5. Annoncering

6. Opsummering

### International rekruttering

Skal jobbet slås op for internationale kandidater på Workindenmark.dk? (annoncen bør skrives på engelsk – som minimum et engelsk resume). ?

Ja  
 Nej

Skal jobbet slås op for internationale kandidater på EURES-portalen? ?

Ja  
 Nej

Arbejdssted og beliggenhed

## 4. Jobordre

### 4.1: Ændring til formidlinger på jobordre

Formidling på en jobordre kan fremover kun foretages, når jobordren har status 'Åben' (Id 1). Der kan således ikke længere formidles med FormidlingsstatusType Id 2 'Formidling tilgængelig for virksomhed' på jobordrer, der er i status 'Midlertidig inaktiv' (Id 2) eller 'Lukket' (Id 3).

### 4.2: Tilføjelse til indledende tekst om Jobordre

På siden 'Jobordre' er der over knappen 'Opret ny jobordre' tilføjet en tekst om at kontakte Workindenmark, hvis virksomheden har brug for hjælp til at søge internationale kandidater til et mangelområde:

Jobordrer

---

En jobordre er en 'bestilling' af nye medarbejdere hos jobcentrene. Mangler du fx 2 murere i næste uge, kan du oprette en jobordre, hvor du beskriver arbejdsopgaven og sender til jobcentrene. De finder kvalificerede kandidater frem og sender til dig. På listen nedenfor kan du se, om der er kommet kandidater til dine jobordrer.

Kontakt Workindenmark hvis du har brug for hjælp til at søge internationale kandidater inden for et defineret mangelområde.  
[Læs mere om at søge internationale kandidater.](https://www.workindenmark.dk/til-arbejdsgivere/hvordan-kan-vi-hjaelpe-dig/hjaelp-til-rekruttering)

Opret ny jobordre

Linket i teksten navigerer arbejdsgiveren til <https://www.workindenmark.dk/til-arbejdsgivere/hvordan-kan-vi-hjaelpe-dig/hjaelp-til-rekruttering>