

## **Releasenote til JobKon pr. 18. marts 2019**

Den 18. marts 2019 vil der være foretaget følgende ændringer i JobKon:

<b>1. GENERELT .....</b>	<b>3</b>
1.1: RETTELSE TIL GENVEJE I JOBKON.....	3
<b>2. VIS BORGER .....</b>	<b>3</b>
2.1: FEJL VED OPSLAG PÅ BORGERE .....	3
2.2: VISNING AF 'A10 - VILLIG TIL AT BRUGE EGEN BIL I JOBBET' MANGLEDE PÅ PDF .....	3
2.3: FEJL I FORMATERING AF 'ERHVERVSERFARING' I CV-PDF .....	3
2.4: 'JOBRETTET UDDANNELSE (FULDTID)' FRITOG IKKE FOR JOBLOG .....	3
2.5: FEJL VED DANNELSE AF JOBLOG-PDF PÅ KONKRET BORGER .....	3
<b>3. SØG BORGERE .....</b>	<b>3</b>
3.1: OPTIMERING AF JOBLOGSØGNING .....	3
<b>4. ADMINISTRATION .....</b>	<b>3</b>
4.1: OPDATERING AF EN PUBLICERET JOBANNONCE MED FASTHOLDELSE AF PUBLICERINGSDATO .....	3
4.2: KRAV OM 'REFERENCE' OPHÆVES .....	4
4.3: ANNONCER KAN INDEHOLDE HYPERLINKS .....	4

## 1. Generelt

### 1.1: Rettelser til genveje i JobKon

Under menupunktet 'Genveje' er link til 'Jobbing' og 'Mitjobkompas' blevet fjernet, da disse systemer er blevet lukket.

Desuden er link til 'Regler, love og bekendtgørelser' blevet rettet til, så det linker til korrekt side på [www.star.dk](http://www.star.dk), ligesom linket til 'Jobnet videoer' er ændret til at pege på den nye side på [star.dk](http://star.dk).

## 2. Vis borger

### 2.1: Fejl ved opslag på borgere

Opslag på nogle borgere viste oplysninger stamoplysninger, oplysninger om CV og forberedelseskemaet. Fejlen er rettet.

### 2.2: Visning af 'A10 - Villig til at bruge egen bil i jobbet' manglede på pdf

Hvis borgeren under 'Kørekort' havde registreret 'A10 – Villig til at bruge egen bil i jobbet', blev det ikke vist i pdf-versionen. Fejlen er rettet.

### 2.3: Fejl i formatering af 'Erhvervs erfaring' i CV-pdf

Ved en fejl blev der ikke taget højde for linjeskift i borgerens beskrivelse af erhvervs erfaring, hvorfor den blev vist ud i en køre. Fejlen er rettet.

### 2.4: 'Jobrettet uddannelse (fuldtid)' fritog ikke for joblog

Under 'Fravær og fritagelser' i 'Stamoplysninger' blev fraværsforholdet 'Jobrettet uddannelse (fuldtid)' ved en fejl vist med 'Nej' i 'Fritagelse for joblog'. Fejlen er rettet.

### 2.5: Fejl ved dannelse af joblog-pdf på konkret borger

På en konkret borger fejlede dannelsen af joblog-pdf. Fejlen skyldtes, at borgerens efternavn består af to bogstaver adskilt af mellemrum. Det fik pdf'en til at fejle. Fejlen er rettet.

## 3. Søg borgere

### 3.1: Optimering af joblogsøgning

Der har været flere eksempler på timeout-fejl ved søgning i joblogs. Problemet er løst ved optimering af søgemetoden i webservicen JoblogService.

## 4. Administration

### 4.1: Opdatering af en publiceret jobannonce med fastholdelse af publiceringsdato

Hvis en publiceret jobannonce skulle opdateres, skulle datoerne for publicering og afpublicering ændres til henholdsvis datoen for indsendelse af opdateringen og den korrekte dato for afpublicering.

Dette er ændret således at, datoerne kan være uændrede, hvis der sker opdatering af en publiceret

jobannonce. Datoerne skal dog valideres, hvis der sker ændring i én af publiceringsdatoerne, analogt til indsendelse af en ny jobannonce.

#### 4.2: Krav om 'Reference' ophæves

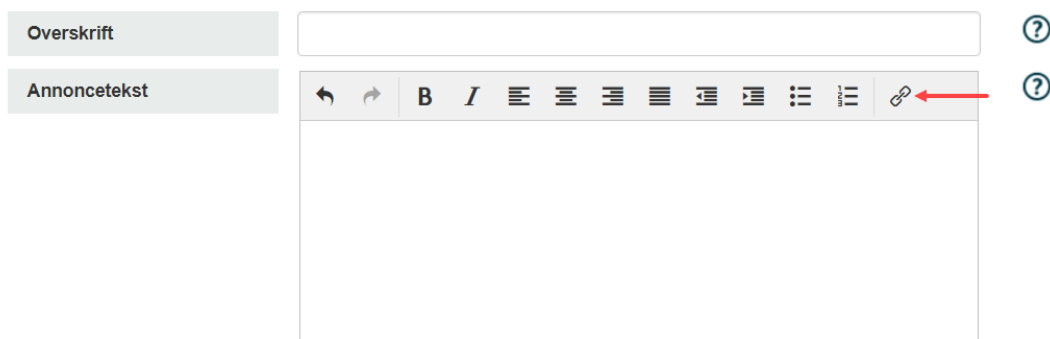
Når der blev oprettet en anonym jobannonce, var der krav om udfyldelse af feltet 'Reference'. Dette krav er ophævet, men feltet kan fortsat benyttes.

#### 4.3: Annoncer kan indeholde hyperlinks

Mange annoncer indeholder links, som ofte er lange, hvilket ikke ser pænt ud i en annonce. Der er derfor indført mulighed for, at ændre links til hyperlinks, der kan gøre en annonce lettere at læse.

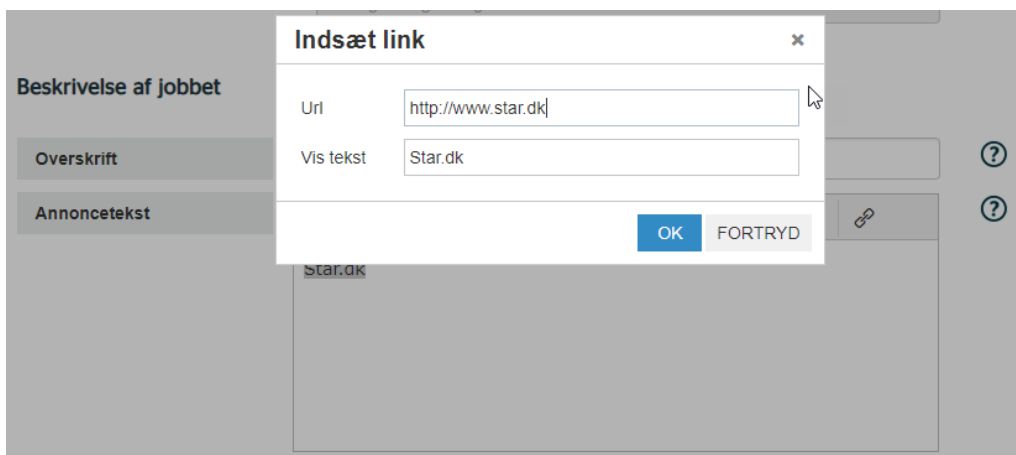
I feltet til indtastning af annonceteksten på trin 2 er der i menulinjen tilføjet et ikon til indsættelse af hyperlinks:

##### Beskrivelse af jobbet



The screenshot shows the 'Beskrivelse af jobbet' form. On the left, there are two tabs: 'Overskrift' and 'Annoncetekst'. The 'Annoncetekst' tab is active, showing a rich text editor toolbar with various icons for text formatting (bold, italic, underline, list, link, etc.). A red arrow points to the link icon in the toolbar. To the right of the toolbar, there are two question mark icons.

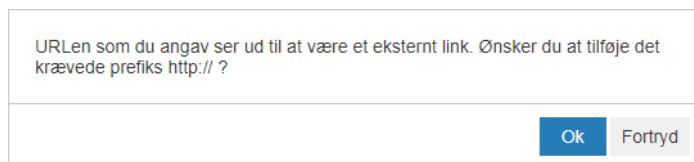
Ved klik på linket åbnes for indtastning af url og den tekst, der ønskes vist i annoncen:



The screenshot shows the 'Indsæt link' dialog box. It has two input fields: 'Uri' with the value 'http://www.star.dk' and 'Vis tekst' with the value 'Star.dk'. At the bottom, there are two buttons: 'OK' and 'FORTRYD'. The dialog is overlaid on the 'Beskrivelse af jobbet' form, which is dimmed in the background.

Hvis annonceteksten er skrevet, kan den ønskede tekst markeres. Ved klik på hyperlink-ikonet vil feltet 'Vis tekst' være forudfyldt med den markerede tekst.

Feltet 'Uri' skal altid starte med 'http://'. Hvis ikke det er tilfældet, hjælpes arbejdsgiveren ved at følgende besked vises:



The screenshot shows a warning message dialog box. The text inside reads: "URLen som du angav ser ud til at være et eksternt link. Ønsker du at tilføje det krævede præfiks http:// ?". At the bottom, there are two buttons: 'Ok' and 'Fortryd'.