

Rekrutteringssurvey

Rapport, december 2024

Indhold

- 01 Rekrutteringssituationen på landsplan
- 02 RAR Hovedstaden
- 03 RAR Sjælland
- 04 RAR Fyn
- 05 RAR Syddjylland
- 06 RAR Vestjylland
- 07 RAR Østjylland
- 08 RAR Nordjylland

01 Rekrutteringssituationen på landsplan

Udvikling i rekrutteringssituationen December 2024

Undersøgelsens hovedresultater

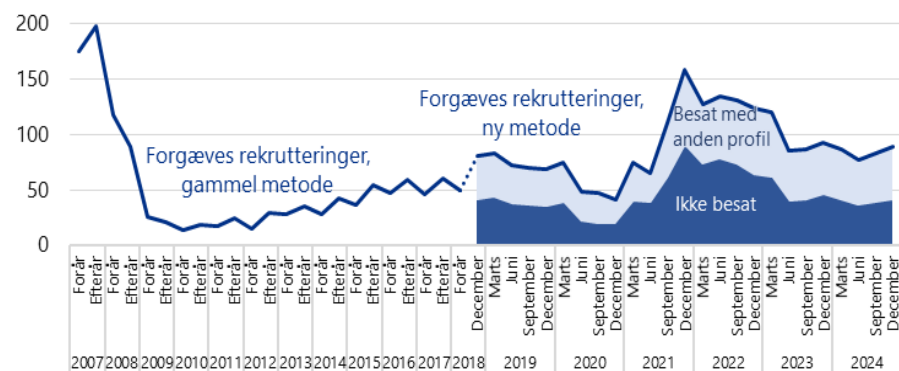
Styrelsen for Arbejdsmarked og Rekruttering har undersøgt virksomhedernes rekrutteringssituation i december 2024 (opgjort ved seneste rullende halvår). Undersøgelsens resultater belyser omfanget og karakteren af virksomhedernes rekrutteringsudfordringer. Undersøgelsens hovedkonklusioner er, at:

- i 11 pct. af virksomhedernes rekrutteringsforsøg, kunne de ikke ansætte nogen. Det er samme niveau som i rapporten fra september 2024,
- i 13 pct. af virksomhedernes rekrutteringsforsøg blev stillingen besat med en kandidat, som ikke havde alle de ønskede kvalifikationer. Samlet var der dermed udfordringer i 24 pct. af arbejdsgivernes rekrutteringsforsøg. Det er ét procentpoint højere end i rapporten fra september 2024,
- målt i antal svarer det til, at der i 40.600 rekrutteringsforsøg ikke blev ansat nogen, og at der derudover var 47.900 rekrutteringsforsøg, hvor den ansatte ikke levede op til alle arbejdsgiverens ønsker. I alt oplevede virksomhederne dermed udfordringer i 88.600 rekrutteringer i perioden marts 2024 til august 2024, mod 82.700 i perioden december 2023 til maj 2024,
- der er variationer mellem de enkelte regioner i den forgæves rekrutteringsrate. Rekrutteringsudfordringerne er i december 2024 mindst i RAR Østjylland og RAR Hovedstaden og størst i RAR Sjælland og RAR Vestjylland,
- og der er store forskelle mellem branchernes rekrutteringsudfordringer – udfordringerne er størst inden for hotel- og restauration samt ejendomshandel og udlejning og lavest inden for finansiering og forsikring samt undervisning.

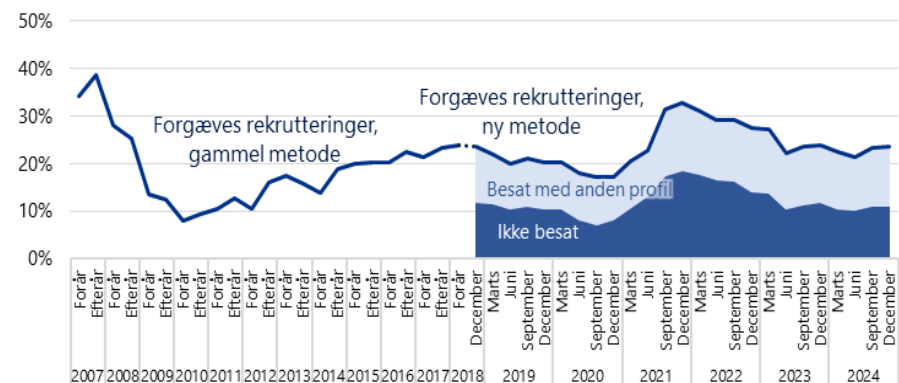
Ændring i dataindsamlingsmetode fra 4. kvartal 2018

Styrelsen for Arbejdsmarked og Rekruttering har fra efteråret 2018 ændret dataindsamlingsmetoden bag rekrutteringssurveyen. Med den nye metode målrettes dataindsamlingen via elektroniske jobopslag, og den person, der svarer på spørgeskemaet, er den person, som har stået for ansættelsen. Den nye metode gør det muligt at forsimpler spørgeskemaet, målrette dataindsamlingen og lave mere præcise opgørelser. Som noget nyt offentliggøres rekrutteringssurveyen hvert kvartal baseret på en løbende dataindsamling fra det seneste halve år (rullende halvår). På bagsiden er metoden beskrevet yderligere.

Figur 1: Udvikling i antal forgæves rekrutteringer (1.000 personer)



Figur 2: Udvikling i andel forgæves rekrutteringer (FRR)



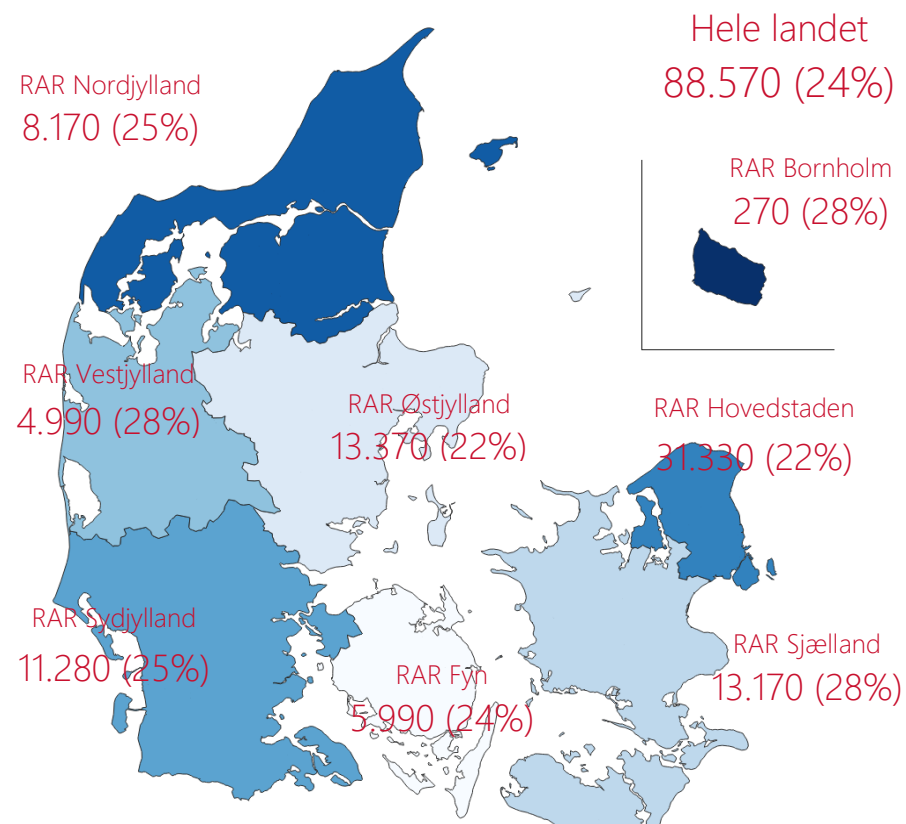
Note. Dataindsamlingsmetode er ændret fra efteråret 2018 (se boksen for mere information).

Kilde: Rekrutteringssurvey 2007-2024.

Rekrutteringssituationen på RAR og brancher

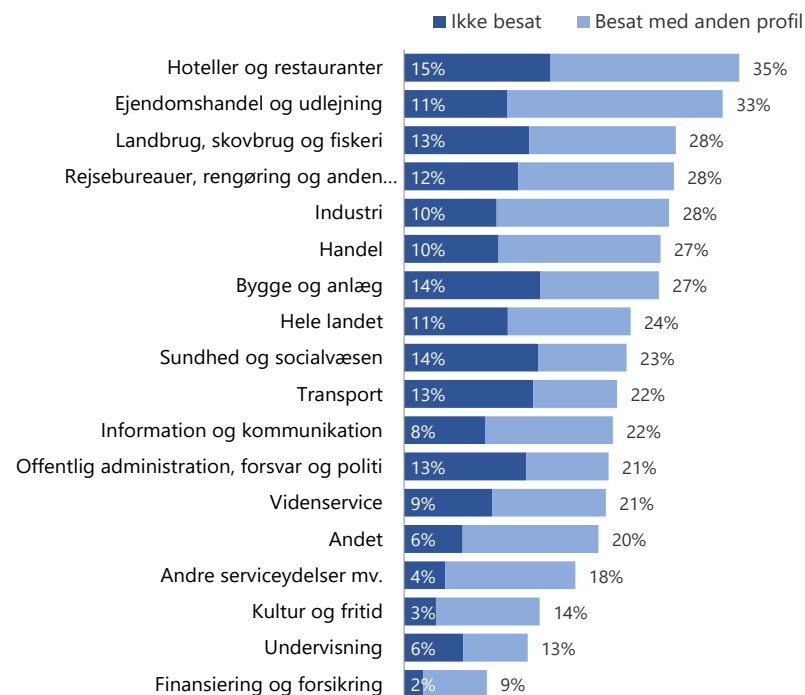
December 2024

Figur 3: Den forgæves rekrutteringsrate (FRR) fordelt på RAR-områder



Note: Rekrutteringsforsøg i perioden marts til og med august 2024. Figuren viser den samlede forgæves rekrutteringsrate (FRR) for hvert RAR-område.
Kilde: Rekrutteringssurvey.

Figur 4: Den forgæves rekrutteringsrate (FRR) opdelt på ubesatte stillinger og stillinger, der besættes med en anden profil, fordelt på brancher



Note: Rekrutteringsforsøg i perioden marts til og med august 2024. Besat med en anden profil dækker over virksomheder, som har svaret, at personen de ansatte ikke havde alle de ønskede kvalifikationer.
Branchen 'Andet' dækker over 'Energiforsyning', 'Råstofindvinding' og 'Vandforsyning og renovation'.
Kilde: Rekrutteringssurvey.

Rekrutteringssituationen på RAR og brancher

December 2024

Tabel 1: Den forgæves rekrutteringsrate (FRR) fordelt på brancher og RAR-områder

Branche	RAR Hovedstaden	RAR Sjælland	RAR Fyn	RAR Syddjylland	RAR Vestjylland	RAR Østjylland	RAR Nordjylland	Hele landet
Landbrug, skovbrug og fiskeri	-	-	-	38%	-	-	-	28%
Industri	33%	25%	29%	32%	40%	20%	20%	28%
Bygge og anlæg	23%	35%	26%	20%	34%	28%	21%	27%
Handel	22%	21%	33%	26%	41%	25%	38%	27%
Transport	24%	16%	36%	26%	21%	13%	25%	22%
Hoteller og restauranter	37%	45%	18%	45%	27%	23%	38%	35%
Information og kommunikation	21%	-	12%	54%	-	29%	6%	22%
Finansiering og forsikring	9%	11%	-	-	-	12%	-	9%
Ejendomshandel og udlejning	23%	-	2%	59%	17%	47%	33%	33%
Vidensservice	18%	36%	28%	12%	15%	28%	20%	21%
Rejsebureauer, rengøring og anden operationel service	28%	26%	43%	26%	17%	30%	34%	28%
Offentlig administration, forsvar og politi	19%	18%	15%	26%	39%	23%	25%	21%
Undervisning	15%	23%	15%	11%	9%	6%	8%	13%
Sundhed og socialvæsen	22%	41%	22%	16%	8%	24%	7%	23%
Kultur og fritid	13%	11%	-	14%	-	14%	28%	14%
Andre serviceydelser mv.	11%	20%	32%	34%	18%	11%	36%	18%
Andet	19%	-	-	11%	-	13%	29%	20%
Alle brancher	22%	28%	24%	25%	28%	22%	25%	24%

Note: Rekrutteringsforsøg i perioden marts til og med august 2024. Raten for hele landet er opgjort inklusiv Bornholm. Branchen 'Andet' dækker over 'Energiforsyning', 'Råstofindvinding' og 'Vandforsyning og renovation'.

Kilde: Rekrutteringssurvey.

Rekrutteringssituationen på RAR og brancher

December 2024

Tabel 2: Forgæves rekrutteringer (FR) fordelt på brancher og RAR-områder

Branche	RAR Hovedstaden	RAR Sjælland	RAR Fyn	RAR Syddjylland	RAR Vestjylland	RAR Østjylland	RAR Nordjylland	Hele landet
Landbrug, skovbrug og fiskeri	-	-	-	210	-	-	-	430
Industri	2.000	860	810	1.920	990	1.280	830	8.700
Bygge og anlæg	860	1.230	290	520	490	620	530	4.580
Handel	3.310	750	830	1.610	1.010	1.870	1.980	11.360
Transport	1.230	170	200	540	90	270	110	2.630
Hoteller og restauranter	3.890	1.360	290	940	170	940	890	8.480
Information og kommunikation	2.720	150	50	230	-	230	50	3.450
Finansiering og forsikring	410	20	-	-	-	60	-	540
Ejendomshandel og udlejning	510	-	10	230	100	430	600	2.340
Videnservice	1.770	670	780	310	50	450	200	4.250
Rejsebureauer, rengøring og anden operationel service	3.140	1.070	630	1.270	250	2.000	390	8.750
Offentlig administration, forsvar og politi	5.120	1.890	670	1.840	1.250	2.090	1.200	14.080
Undervisning	1.240	860	270	290	110	300	160	3.250
Sundhed og socialvæsen	3.550	3.090	670	630	200	2.160	290	10.750
Kultur og fritid	390	70	-	30	-	90	70	680
Andre serviceydelser mv.	880	450	330	640	90	420	550	3.370
Andet	320	-	-	50	-	110	230	940
Alle brancher	31.330	13.170	5.990	11.280	4.990	13.370	8.170	88.570

Note: Rekrutteringsforsøg i perioden marts til og med august 2024. Antallet for hele landet er opgjøret inklusiv Bornholm. Branchen 'Andet' dækker over 'Energiforsyning', 'Råstofindvinding' og 'Vandforsyning og renovation'.

Kilde: Rekrutteringssurvey.

Stillinger med stor jobomsætning

December 2024

Tabel 3: Forgæves rekrutteringsrate for de 40 stillingsbetegnelser med størst jobomsætning og mindst 10 surveysvar.

Stillingsbetegnelse	FRR	FR	Stillingsbetegnelse	FRR	FR
Rengøringsassistent	36%	7.370	Tjener	29%	1.150
Social- og sundhedsassistent	14%	1.940	Sekretær	12%	390
Butiksassistent	12%	1.280	Officer	31%	1.160
Lager- og logistikmedarbejder	14%	1.630	Programmør og systemudvikler	6%	200
Kundeservicemedarbejder	19%	2.040	Mekaniker	27%	950
Pædagog	19%	2.090	Fuldmægtig	19%	600
Køkkenmedhjælper	25%	2.420	Marketingmedarbejder	14%	370
Kok	32%	3.290	Klejnsmed	23%	580
Produktionsmedarbejder	31%	2.450	Call centermedarbejder	28%	720
Social- og sundhedshjælper	34%	2.900	Projektleder	22%	550
Kontormedhjælper	15%	940	Socialrådgiver	11%	260
Elektriker	25%	1.660	Dagplejer	46%	1.760
Sygeplejerske	17%	1.030	Graver	31%	670
Skolepædagog	7%	370	Bogholderi- og regnskabsassistent	22%	520
Studentermhjælp	6%	270	Maskinfører	26%	600
Chauffør, fragt, distribution, blandet kørsel	29%	1.380	Assistent til salgssupport	19%	390
Handicaphjælper	28%	1.310	Butiksmedhjælper	76%	1.750
Folkeskolelærer	11%	460	Sergent	43%	980
Tømrer	28%	1.330	Bygningsmaler	13%	270
Pædagogmedhjælper	20%	740			

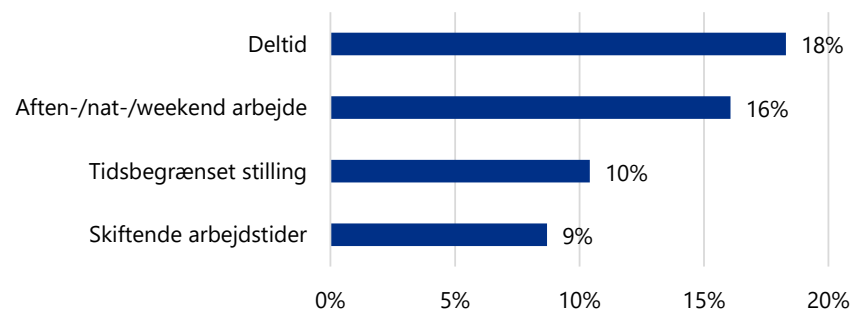
Note: Rekrutteringsforsøg i perioden marts til og med august 2024. Tabellen viser de 40 stillinger med den højeste jobomsætning baseret på registerdataopgørelse. Tabellen er sorteret efter jobomsætningen. Tabellen indeholder kun celler baseret på mere end 10 surveysvar.

Kilde: Rekrutteringssurvey.

Produktionsbegrænsning og stillingens karakter

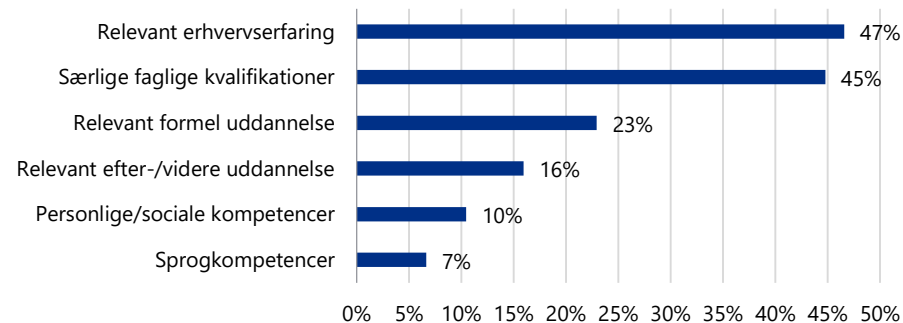
December 2024

Figur 5: Stillingens karakter i jobopslaget, forgæves rekrutteringer,



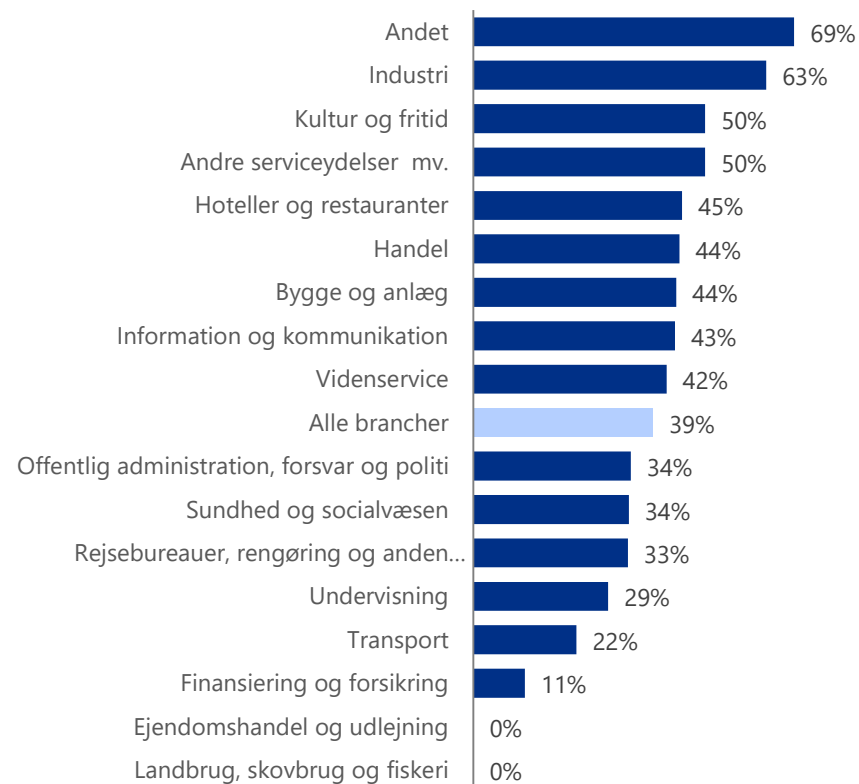
Note: Virksomhedernes besvarelse af stillingens karakter (andel af forgæves rekrutteringsforsøg). Der er mulighed for at svare i flere svarkategorier.
Kilde: Rekrutteringssurvey.

Figur 6: Hvilke kvalifikationer manglede den person som blev ansat og hvor stillingen blev besat med en anden profil end ønsket



Note: De virksomheder, som angiver, at de har besat stillingen med en person som ikke har de ønskede kvalifikationer, er blevet bedt om at svare på, hvorfor personen ikke havde de ønskede kvalifikationer. Der er mulighed for at svare flere begrundelser.
Kilde: Rekrutteringssurvey.

Figur 7: Virksomheder, der oplever produktionsbegrænsninger som følge af rekrutteringsudfordringer, fordelt på brancher

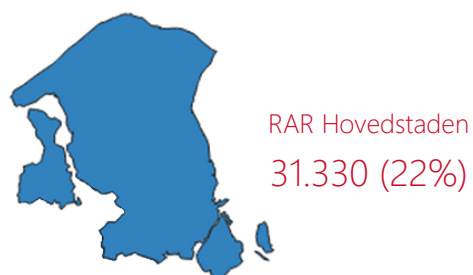


Note: Figuren viser andelen af virksomhederne, der oplever produktionsbegrænsninger, som følge af forgæves rekruttering (som andel af virksomheder, som har haft rekrutteringsudfordringer).
Kilde: Rekrutteringssurvey.

02 RAR Hovedstaden

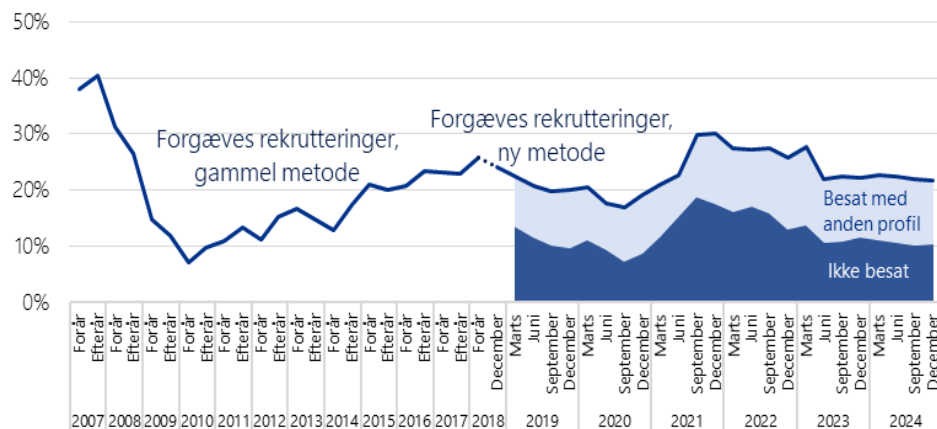
Rekrutteringssituationen December 2024

Figur 1: FRR i RAR Hovedstaden



Kilde: Rekrutteringssurvey.

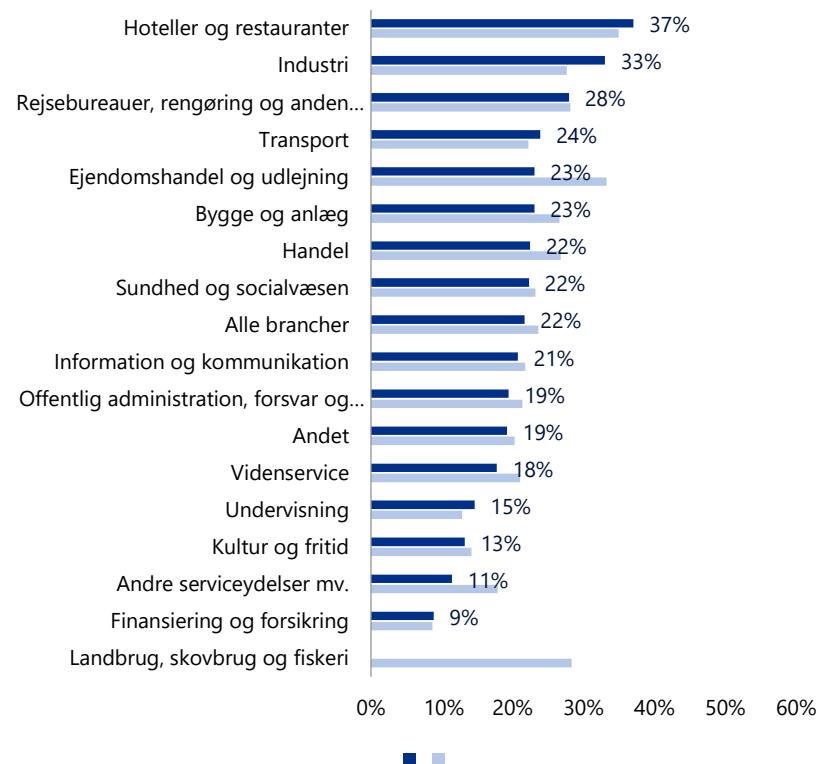
Figur 2: Udvikling i FRR, RAR Hovedstaden



Note. Dataindsamlingsmetode er ændret fra efteråret 2018.

Kilde: Rekrutteringssurvey 2007-2024.

Figur 3: Den forgæves rekrutteringsrate (FRR)



Note: Figuren viser den forgæves rekrutteringsrate.

Kilde: Rekrutteringssurvey.

Stillinger med stor jobomsætning

December 2024

Tabel 1: Forgæves rekrutteringsforsøg for de 30 stillingsbetegnelser med størst jobomsætning og mindst 10 surveysvar

Stillingsbetegnelse	Forgæves rekrutteringsrate	Forgæves rekrutteringer
kundeservicemedarbejder	16%	980
butiksassistent	4%	220
rengøringsassistent	26%	1.420
kok	37%	1.830
social- og sundhedsassistent	11%	460
pædagog	24%	970
køkkenmedhjælper	34%	1.280
skolepædagog	9%	250
kontormedhjælper	18%	510
fuldmægtig	21%	510
studentermedhjælp	4%	90
handicaphjælper	22%	480
tjener	11%	200
lager- og logistikmedarbejder	29%	680
sekretær	14%	260

Stillingsbetegnelse	Forgæves rekrutteringsrate	Forgæves rekrutteringer
call centermedarbejder	25%	450
programmør og systemudvikler	5%	80
chauffør, fragt, distribution, blandet kørsel	10%	160
sygeplejerske	27%	500
produktionsmedarbejder	20%	290
pædagogmedhjælper	21%	320
elektriker	23%	360
jurist	19%	310
folkeskolelærer	14%	210
marketingmedarbejder	14%	220
social- og sundhedshjælper	45%	840
bogholderi- og regnskabsassistent	13%	160
it-konsulent	9%	100
assistent til salgssupport	16%	170

Note: Rekrutteringsforsøg i perioden marts til og med august 2024. Tabellen viser de 30 stillinger med den højeste jobomsætning baseret på registerdataopgørelse.

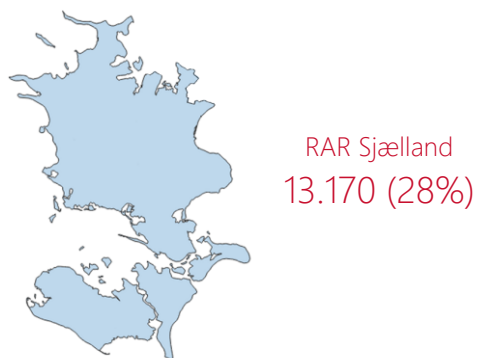
Tabellen er sorteret efter jobomsætningen. Tabellen indeholder kun celler baseret på mere end 10 surveysvar.

Kilde: Rekrutteringssurvey.

03 RAR Sjælland

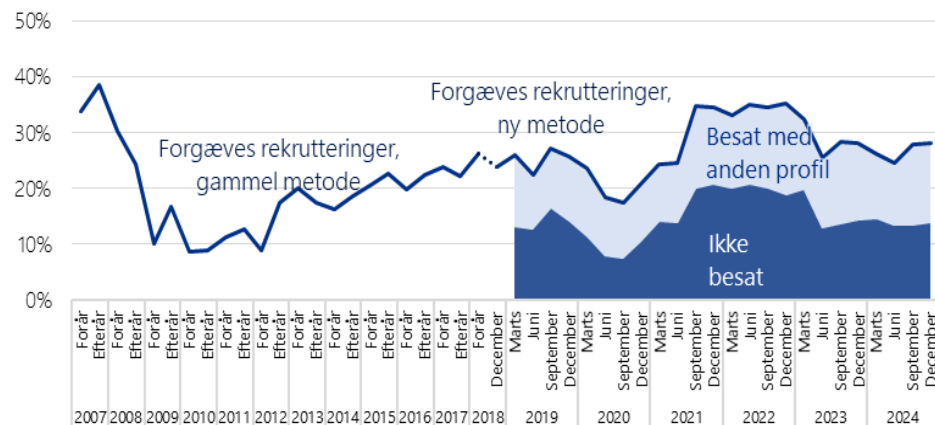
Rekrutteringssituationen December 2024

Figur 1: FRR i RAR Sjælland



Kilde: Rekrutteringssurvey.

Figur 2: Udvikling i FRR, RAR Sjælland



Note: Dataindsamlingsmetode er ændret fra efteråret 2018.

Kilde: Rekrutteringssurvey.

Figur 3: Den forgæves rekrutteringsrate (FRR), fordelt på brancher



Note: Figuren viser den forgæves rekrutteringsrate.

Kilde: Rekrutteringssurvey

Stillinger med stor jobomsætning

December 2024

Tabel 1: Forgæves rekrutteringsforsøg for de 30 stillingsbetegnelser med størst jobomsætning og mindst 10 surveysvar

Stillingsbetegnelse	Forgæves rekrutteringsrate	Forgæves rekrutteringer	Stillingsbetegnelse	Forgæves rekrutteringsrate	Forgæves rekrutteringer
rengøringsassistent	57%	1.890	studentermhjælp	24%	120
social- og sundhedsassistent	16%	420	hospitals-serviceassistent	29%	120
pædagog	17%	360	faglærer	30%	150
social- og sundhedshjælper	51%	1.120	socialrådgiver	14%	50
kok	28%	360	fysioterapeut	33%	120
køkkenmedhjælper	32%	340	fuldmægtig	8%	20
sygeplejerske	18%	220	socialpædagog	28%	80
produktionsmedarbejder	17%	160	projektleder	23%	50
folkeskolelærer	19%	160	afdelingsleder	25%	50
læge	13%	80	buschauffør	53%	90
elektriker	11%	70	cafemedarbejder	68%	140
graver	29%	170	psykolog	52%	90
tjener	32%	180			
pædagogmedhjælper	62%	320			
butiksassistent	12%	50			

Note: Rekrutteringsforsøg i perioden marts til og med august 2024. Tabellen viser de 30 stillinger med den højeste jobomsætning baseret på registerdataopgørelse. Tabellen er sorteret efter jobomsætningen. Tabellen indeholder kun celler baseret på mere end 10 surveysvar.

Kilde: Rekrutteringssurvey.

04 RAR Fyn

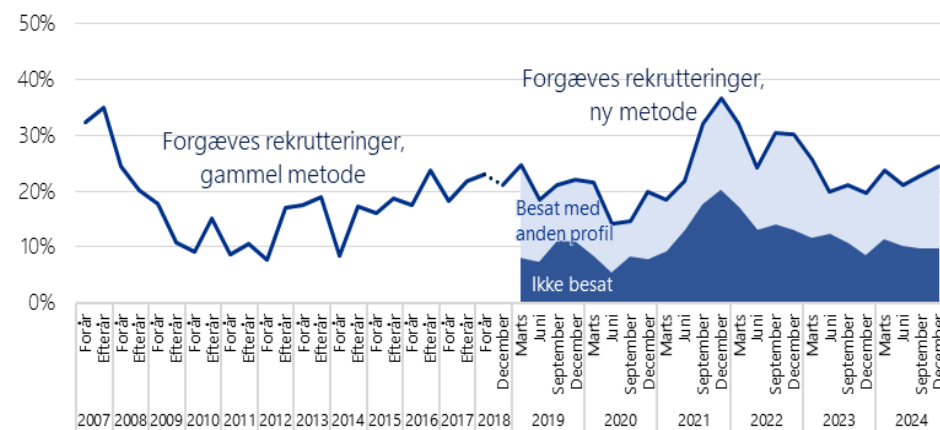
Rekrutteringssituationen December 2024

Figur 1: FRR i RAR Fyn



Kilde: Rekrutteringssurvey.

Figur 2: Udvikling i FRR, RAR Fyn



Note. Dataindsamlingsmetode er ændret fra efteråret 2018.

Kilde: Rekrutteringssurvey 2007-2024.

Figur 3: Den forgæves rekrutteringsrate (FRR), fordelt på brancher



Note: Figuren viser den forgæves rekrutteringsrate.

Kilde: Rekrutteringssurvey

Stillinger med stor jobomsætning

December 2024

Tabel 1: Forgæves rekrutteringsforsøg for de 30 stillingsbetegnelser med størst jobomsætning og mindst 10 surveysvar

Stillingsbetegnelse	Forgæves rekrutteringsrate	Forgæves rekrutteringer
rengøringsassistent	53%	1.040
social- og sundhedsassistent	17%	230
lager- og logistikmedarbejder	14%	130
butiksassistent	10%	70
social- og sundhedshjælper	25%	210
pædagog	22%	190
kok	10%	80
studentermedhjælp	4%	20
kundeservicemedarbejder	15%	90
køkkenmedhjælper	21%	120
sygeplejerske	6%	30
kontorassistenter	11%	40
pædagogmedhjælper	9%	20
sekretær	27%	50
projektleder	12%	20

Stillingsbetegnelse	Forgæves rekrutteringsrate	Forgæves rekrutteringer
fuldmægtig	20%	30
afdelingsleder	17%	20
fysioterapeut	45%	40
socialpædagog	18%	10
hospitals-serviceassistent	22%	10
jurist	33%	20
overlæge	31%	20

Note: Rekrutteringsforsøg i perioden marts til og med august 2024. Tabellen viser de 30 stillinger med den højeste jobomsætning baseret på registerdataopgørelse. Tabellen er sorteret efter jobomsætningen. Tabellen indeholder kun celler baseret på mere end 10 surveysvar.

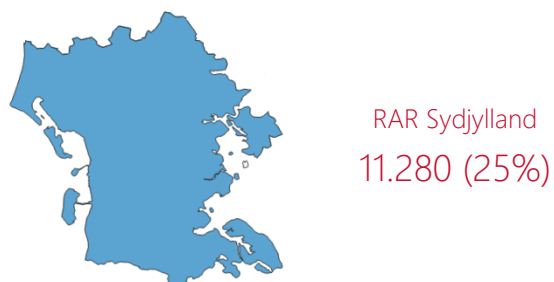
Kilde: Rekrutteringssurvey.

05

RAR Sydjylland

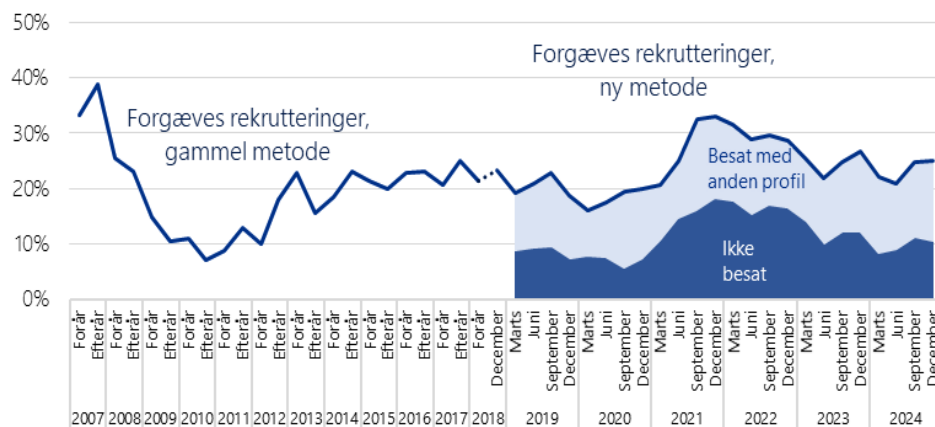
Rekrutteringssituationen December 2024

Figur 1: FRR i RAR Sydjylland



Kilde: Rekrutteringssurvey.

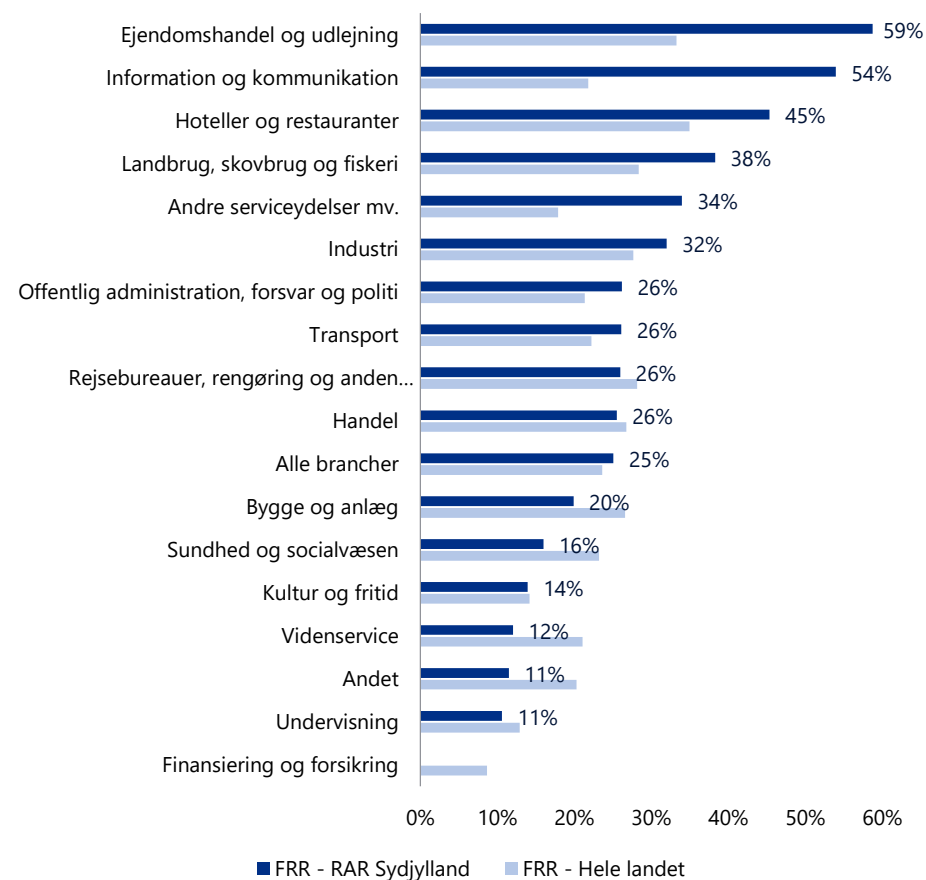
Figur 2: Udvikling i FRR, RAR Sydjylland



Note. Dataindsamlingsmetode er ændret fra efteråret 2018.

Kilde: Rekrutteringssurvey 2007-2024.

Figur 3: Den forgæves rekrutteringsrate (FRR), fordelt på brancher



Note: Figuren viser den forgæves rekrutteringsrate.

Kilde: Rekrutteringssurvey

Stillinger med stor jobomsætning

December 2024

Tabel 1: Forgæves rekrutteringsforsøg for de 30 stillingsbetegnelser med størst jobomsætning og mindst 10 surveysvar

Stillingsbetegnelse	Forgæves rekrutteringsrate	Forgæves rekrutteringer	Stillingsbetegnelse	Forgæves rekrutteringsrate	Forgæves rekrutteringer
lager- og logistikmedarbejder	8%	200	handicaphjælper	60%	360
rengøringsassistent	35%	860	studentermedhjælp	4%	10
social- og sundhedsassistent	11%	180	graver	34%	130
produktionsmedarbejder	45%	790	procesoperatør	48%	160
butiksassistent	30%	370	industritekniker	48%	180
køkkenmedhjælper	4%	40	bogholder	20%	60
elektriker	31%	350	marketingmedarbejder	4%	10
pædagog	18%	180	projektleder	20%	50
kundeservicemedarbejder	16%	140	bogholderi- og regnskabsassistent	5%	10
kok	30%	250	pædagogmedhjælper	14%	40
kontormedhjælper	19%	180	opvasker	17%	30
social- og sundhedshjælper	24%	220	afdelingsleder	24%	40
chauffør, fragt, distribution, blandet kørsel	44%	350	socialrådgiver	3%	0
sygeplejerske	11%	70	læge	6%	10
folkeskolelærer	7%	40	fuldmægtig	12%	20

Note: Rekrutteringsforsøg i perioden marts til og med august 2024. Tabellen viser de 30 stillinger med den højeste jobomsætning baseret på registerdataopgørelse. Tabellen er sorteret efter jobomsætningen. Tabellen indeholder kun celler baseret på mere end 10 surveysvar.

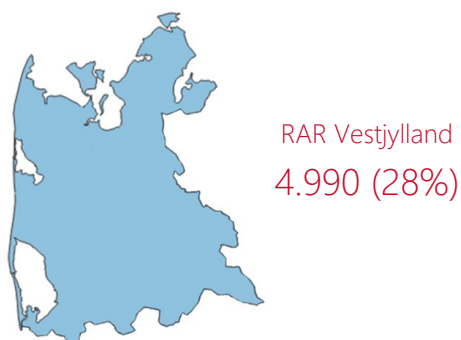
Kilde: Rekrutteringssurvey.

06

RAR Vestjylland

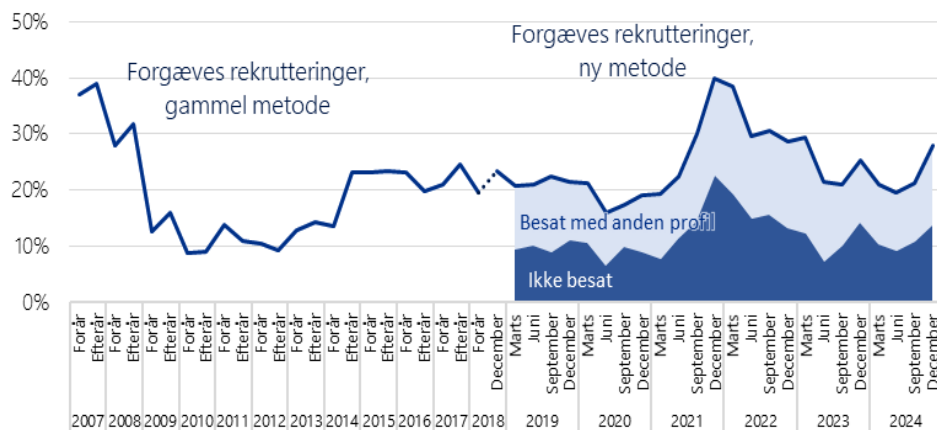
Rekrutteringssituationen December 2024

Figur 1: FRR i RAR Vestjylland



Kilde: Rekrutteringssurvey.

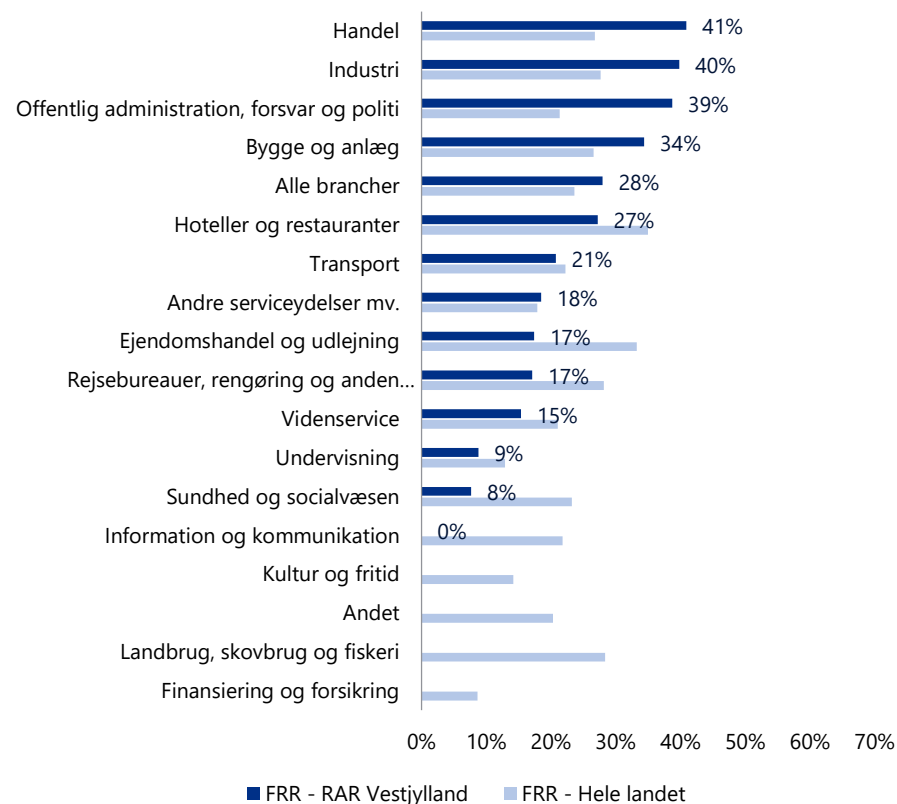
Figur 2: Udvikling i FRR, RAR Vestjylland



Note. Dataindsamlingsmetode er ændret fra efteråret 2018.

Kilde: Rekrutteringssurvey 2007-2024.

Figur 3: Den forgæves rekrutteringsrate (FRR), fordelt på brancher



Note: Figuren viser den forgæves rekrutteringsrate.

Kilde: Rekrutteringssurvey.

Stillinger med stor jobomsætning

December 2024

Tabel 1: Forgæves rekrutteringsforsøg for de 30 stillingsbetegnelser med størst jobomsætning og mindst 10 surveysvar

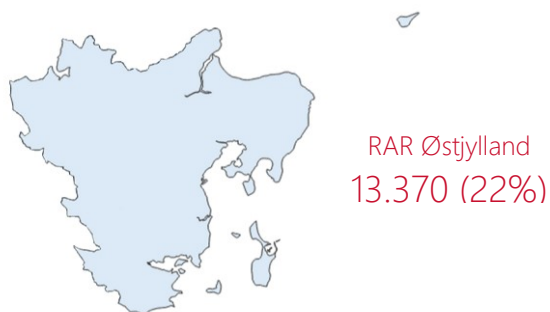
Stillingsbetegnelse	Forgæves rekrutteringsrate	Forgæves rekrutteringer
rengøringsassistent	14%	150
lager- og logistikmedarbejder	22%	180
social- og sundhedsassistent	8%	60
produktionsmedarbejder	35%	220
social- og sundhedshjælper	11%	60
pædagog	8%	40
pædagogmedhjælper	0%	0
sygeplejerske	14%	40
dagplejer	29%	100
folkeskolelærer	4%	10
projektleder	15%	10
socialrådgiver	4%	0
bogholderi- og regnskabsassistent	5%	0
socialpædagog	8%	10
afdelingsleder	11%	10

Note: Rekrutteringsforsøg i perioden marts til og med august 2024. Tabellen viser de 30 stillinger med den højeste jobomsætning baseret på registerdataopgørelse. Tabellen er sorteret efter jobomsætningen. Tabellen indeholder kun celler baseret på mere end 10 surveysvar.
Kilde: Rekrutteringssurvey.

07 RAR Østjylland

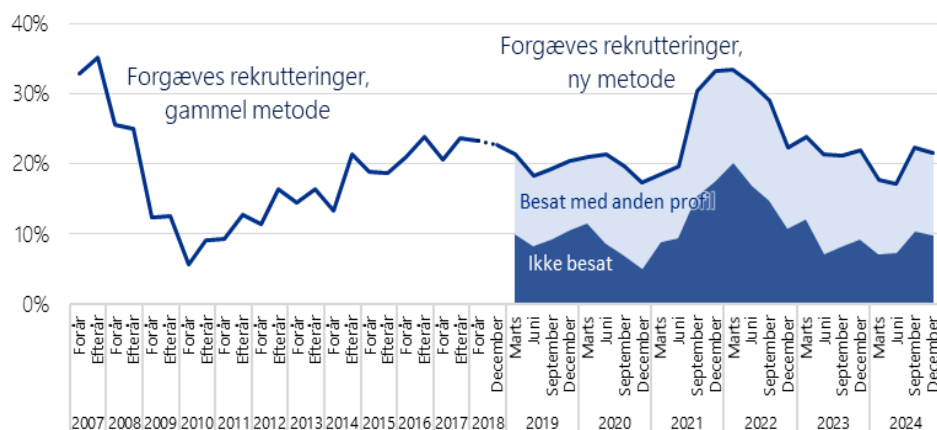
Rekrutteringssituationen December 2024

Figur 1: FRR i RAR Østjylland



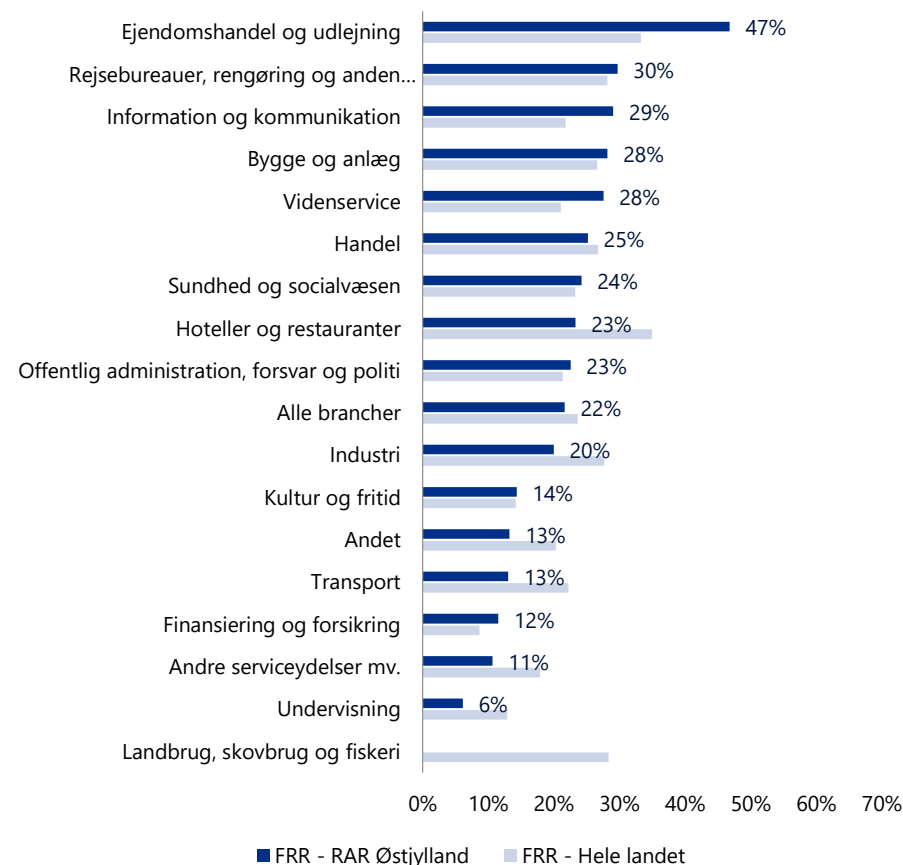
Kilde: Rekrutteringssurvey.

Figur 2: Udvikling i FRR, RAR Østjylland



Note: Dataindsamlingsmetode er ændret fra efteråret 2018.
Kilde: Rekrutteringssurvey 2007-2024.

Figur 3: Den forgæves rekrutteringsrate (FRR), fordelt på brancher



Note: Figuren viser den forgæves rekrutteringsrate.
Kilde: Rekrutteringssurvey.

Stillinger med stor jobomsætning

December 2024

Tabel 1: Forgæves rekrutteringsforsøg for de 30 stillingsbetegnelser med størst jobomsætning og mindst 10 surveysvar

Stillingsbetegnelse	Forgæves rekrutteringsrate	Forgæves rekrutteringer	Stillingsbetegnelse	Forgæves rekrutteringsrate	Forgæves rekrutteringer
rengøringsassistent	31%	1.230	tjener	10%	60
lager- og logistikmedarbejder	12%	270	kontormedhjælper	13%	90
produktionsmedarbejder	36%	720	fast food ekspedient	13%	90
butiksassistent	13%	250	tømrer	44%	420
social- og sundhedsassistent	18%	360	folkeskolelærer	6%	30
køkkenmedhjælper	20%	330	studentermhjælp	4%	20
pædagog	18%	300	socialrådgiver	8%	40
chauffør, fragt, distribution, blandet kørsel	27%	450	graver	19%	70
social- og sundhedshjælper	19%	250	projektleder	29%	120
kundeservicemedarbejder	31%	410	ph.d., naturvidenskab og teknik	8%	30
musiker	11%	130	socialpædagog	25%	80
elektriker	30%	370	kirketjener	32%	90
handicaphjælper	17%	190	job- og virksomhedskonsulent	8%	20
kok	38%	480			
sygeplejerske	9%	90			

Note: Rekrutteringsforsøg i perioden marts til og med august 2024. Tabellen viser de 30 stillinger med den højeste jobomsætning baseret på registerdataopgørelse. Tabellen er sorteret efter jobomsætningen. Tabellen indeholder kun celler baseret på mere end 10 surveysvar.

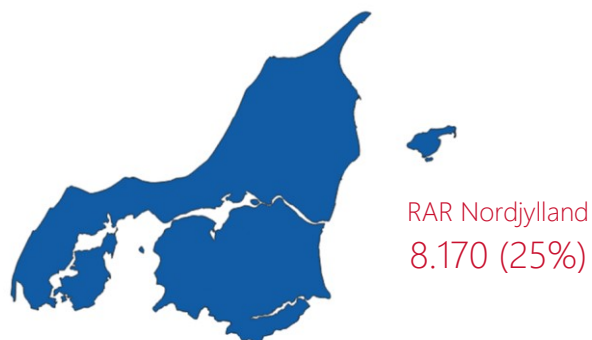
Kilde: Rekrutteringssurvey.

08

RAR Nordjylland

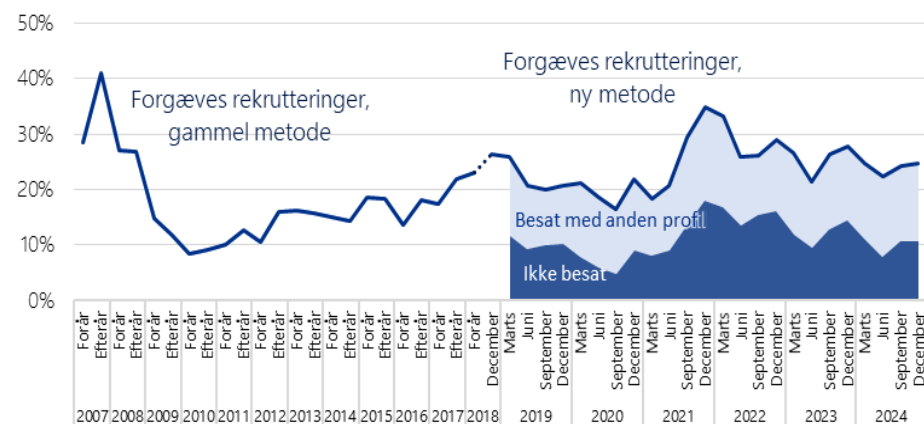
Rekrutteringssituationen December 2024

Figur 1: FRR i RAR Nordjylland



Kilde: Rekrutteringssurvey.

Figur 2: Udvikling i FRR, RAR Nordjylland



Note: Dataindsamlingsmetode er ændret fra efteråret 2018.

Kilde: Rekrutteringssurvey 2007-2024.

Figur 3: Den forgæves rekrutteringsrate (FRR), fordelt på brancher



Note: Figuren viser den forgæves rekrutteringsrate.

Kilde: Rekrutteringssurvey.

Stillinger med stor jobomsætning

December 2024

Tabel 3: Forgæves rekrutteringsforsøg for de 30 stillingsbetegnelser med størst jobomsætning og mindst 10 surveysvar

Stillingsbetegnelse	Forgæves rekrutteringsrate	Forgæves rekrutteringer	Stillingsbetegnelse	Forgæves rekrutteringsrate	Forgæves rekrutteringer
social- og sundhedsassistent	11%	190	graver	44%	150
rengøringsassistent	36%	750	programmør og systemudvikler	7%	20
elektriker	25%	300	pædagogmedhjælper	15%	30
butiksassistent	20%	220	marketingmedarbejder	19%	30
lager- og logistikmedarbejder	16%	180	læge	5%	10
køkkenmedhjælper	22%	240	projektleder	16%	30
kok	20%	150	socialrådgiver	2%	0
pædagog	6%	50	socialpædagog	11%	20
produktionsmedarbejder	32%	270	renovationsarbejder	10%	10
social- og sundhedshjælper	19%	150	afdelingsleder	27%	20
kundeservicemedarbejder	35%	200	friskolelærer	8%	10
sygeplejerske	10%	50			
sergent	54%	340			
kontormedhjælper	6%	30			
folkeskolelærer	4%	10			

Note: Rekrutteringsforsøg i perioden marts til og med august 2024. Tabellen viser de 30 stillinger med den højeste jobomsætning baseret på registerdataopgørelse. Tabellen er sorteret efter jobomsætningen. Tabellen indeholder kun celler baseret på mere end 10 surveysvar.

Kilde: Rekrutteringssurvey.

Om undersøgelsen

Baggrund og formål

Rekrutteringssurveyen gennemføres af Højbjerg Brauer Schultz for Styrelsen for Arbejdsmarked og Rekruttering.

Undersøgelsen har til formål at belyse omfanget og karakteren af virksomhedernes rekrutteringsudfordringer i Danmark.

I undersøgelsen er udvalgte virksomheder, som har haft et elektronisk jobopslag, blevet spurgt ind til, om rekrutteringen lykkedes, eller om den var forgæves.

I undersøgelsen er der tale om forgæves rekruttering, hvis virksomheden ikke får besat stillingen eller hvis stillinger er blevet besat med en medarbejder, der ikke havde de ønskede kvalifikationer.

I undersøgelsen er virksomhederne blandt andet blevet spurgt om følgende:

- Hvorvidt rekrutteringsforsøget var forgæves?
- Hvor mange personer, det i givet fald drejer sig om?
- Om den forgæves rekruttering har betydet, at virksomhederne har opgivet ordrer eller aktiviteter?

Dataindsamling

Virksomhederne har responderet enten via internettet eller via telefoninterviews. Undersøgelsens svarprocent er 56 pct.

Kvartalsrapporten baserer sig på ca. 14.800 svar for afsluttede rekrutteringsforsøg i perioden marts 2024 til og med august 2024. Virksomhederne bliver spurgt om status på deres rekrutteringsforsøg ca. 3 måneder efter, at de har slået stillingen op.

De inviterede virksomheder er udvalgt i overensstemmelse med en stratificeret stikprøveplan, som er udvalgt med henblik på at dække flest mulige stillingsbetegnelser i hvert RAR-område.

Stikprøveundersøgelsens resultater er efterfølgende vægtet og skaleret op for at være dækkende for hele arbejdsmarkedet i Danmark. Det betyder, at fordelingen af rekrutteringsforsøg er repræsentativ for hele arbejdsmarkedet.

Stikprøveusikkerhed i undersøgelsen

Der er en statistisk usikkerhed i forbindelse med stikprøveudvælgelse og opskaleringen af undersøgelsens resultater (antallet af forgæves rekrutteringer). Grundet relativt færre jobopslag under corona-krisen er usikkerheden i resultaterne større end sædvanligt.

Denne usikkerhed betyder, at den forgæves rekrutteringsrate på landsplan med 95 procents sandsynlighed ligger indenfor +/- 0,5 pct.-point. af det samlede antal forgæves rekrutteringer.