

# Rekrutteringssurvey

## Rapport, September 2024

INDSAMLET PÅ STILLINGSOPSLAG FRA PERIODEN DECEMBER 2023 TIL OG MED MAJ 2024

# Indhold

- 01 Rekrutteringssituationen på landsplan
- 02 RAR Hovedstaden
- 03 RAR Sjælland
- 04 RAR Fyn
- 05 RAR Syddjylland
- 06 RAR Vestjylland
- 07 RAR Østjylland
- 08 RAR Nordjylland

# 01 Rekrutteringssituationen på landsplan

# Udvikling i rekrutteringssituationen September 2024

## Undersøgelsens hovedresultater

Styrelsen for Arbejdsmarked og Rekruttering har undersøgt virksomhedernes rekrutteringssituation i september 2024 (opgjort ved seneste rullende halvår). Undersøgelsens resultater belyser omfanget og karakteren af virksomhedernes rekrutteringsudfordringer. Undersøgelsens hovedkonklusioner er, at:

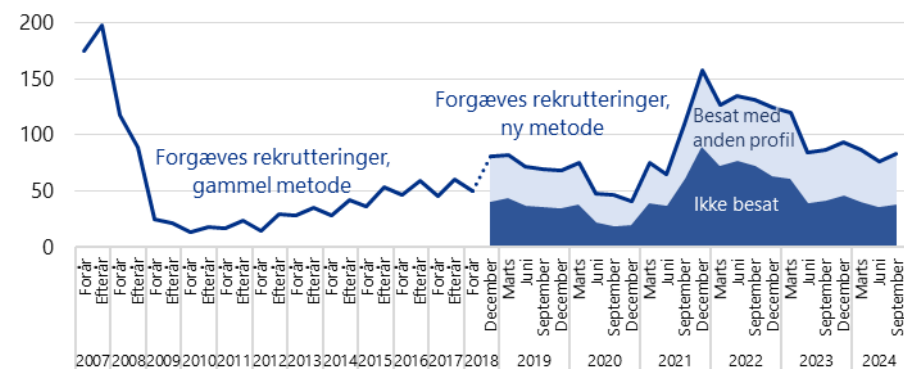
- i 11 pct. af virksomhedernes rekrutteringsforsøg, kunne de slet ikke ansætte nogen. Det er ét procentpoint højere end i rapporten fra juni 2024,
- i 12 pct. af virksomhedernes rekrutteringsforsøg blev stillingen besat med en ny medarbejder, som ikke havde alle de ønskede kvalifikationer. Samlet var der dermed udfordringer i 23 pct. af arbejdsgivernes rekrutteringsforsøg. Det er ét procentpoint højere end i rapporten fra juni 2024,
- målt i antal svarer det til, at der i 38.200 rekrutteringsforsøg ikke blev ansat nogen, og at der derudover var 44.500 rekrutteringsforsøg, hvor den ansatte ikke levede op til alle arbejdsgiverens ønsker. I alt oplevede virksomhederne dermed udfordringer i 82.700 rekrutteringer i perioden december 2023 til maj 2024, mod 76.800 i perioden september 2023 til februar 2024,
- der er variationer mellem de enkelte regioner i den forgæves rekrutteringsrate. Rekrutteringsudfordringerne er i september 2024 mindst i RAR Vestjylland og størst i RAR Sjælland,
- og der er store forskelle mellem branchernes rekrutteringsudfordringer – udfordringerne er størst inden for landbrug, skovbrug og fiskeri samt hotel- og restauration og lavest inden for finansiering og forsikring samt kultur og fritid.

\*Note: For at kunne sammenligne antal forgæves rekrutteringer over tid vil resultaterne fra den hidtidige survey (dækkende rekrutteringssituationen i en to-måneders periode) i kvartalsrapporten blive opregnet til halvårsniveau.

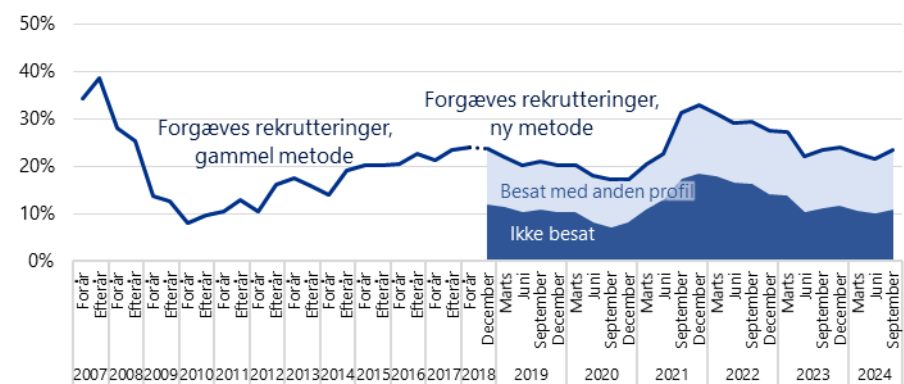
## Ændring i dataindsamlingsmetode fra 4. kvartal 2018

Styrelsen for Arbejdsmarked og Rekruttering har fra efteråret 2018 ændret dataindsamlingsmetoden bag rekrutteringssurveyen. Med den nye metode målrettes dataindsamlingen via elektroniske jobopslag, og den person, der svarer på spørgeskemaet, er den person, som har stået for ansættelsen. Den nye metode gør det muligt at forsimpler spørgeskemaet, målrette dataindsamlingen og lave mere præcise opgørelser. Som noget nyt offentliggøres rekrutteringssurveyen hvert kvartal baseret på en løbende dataindsamling fra det seneste halve år (rullende halvår). På bagsiden er metoden beskrevet yderligere.

Figur 1: Udvikling i antal forgæves rekrutteringer (1.000 personer)



Figur 2: Udvikling i andel forgæves rekrutteringer (FRR)



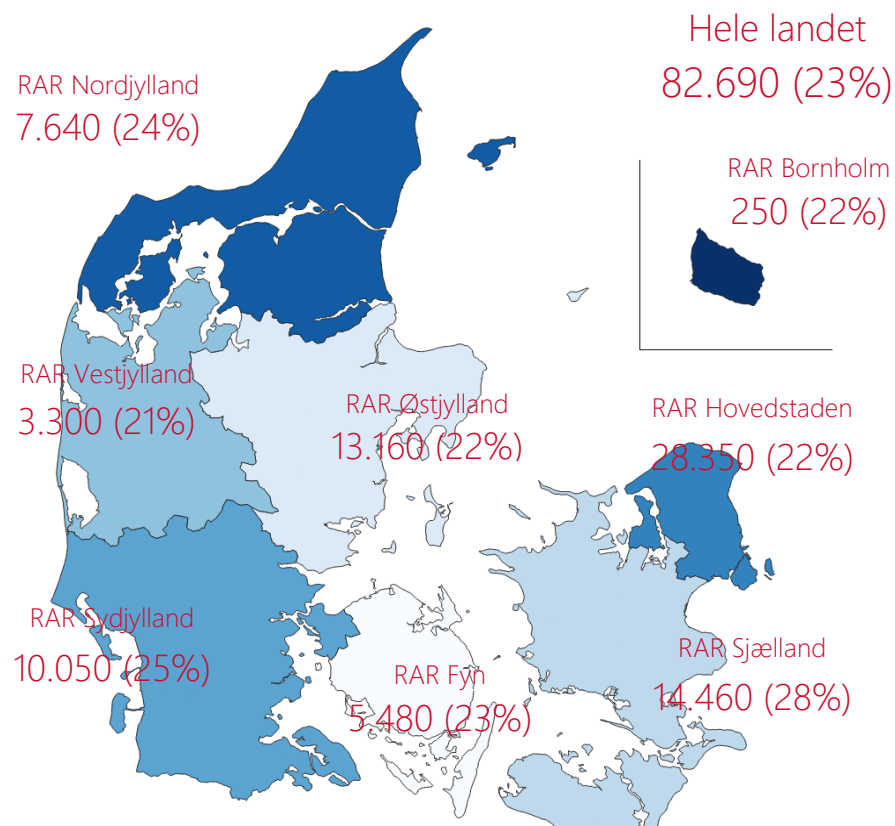
Note: Dataindsamlingsmetode er ændret fra efteråret 2018 (se boksen for mere information).

Kilde: Rekrutteringssurvey 2007-2024.

# Rekrutteringssituationen på RAR og brancher

## September 2024

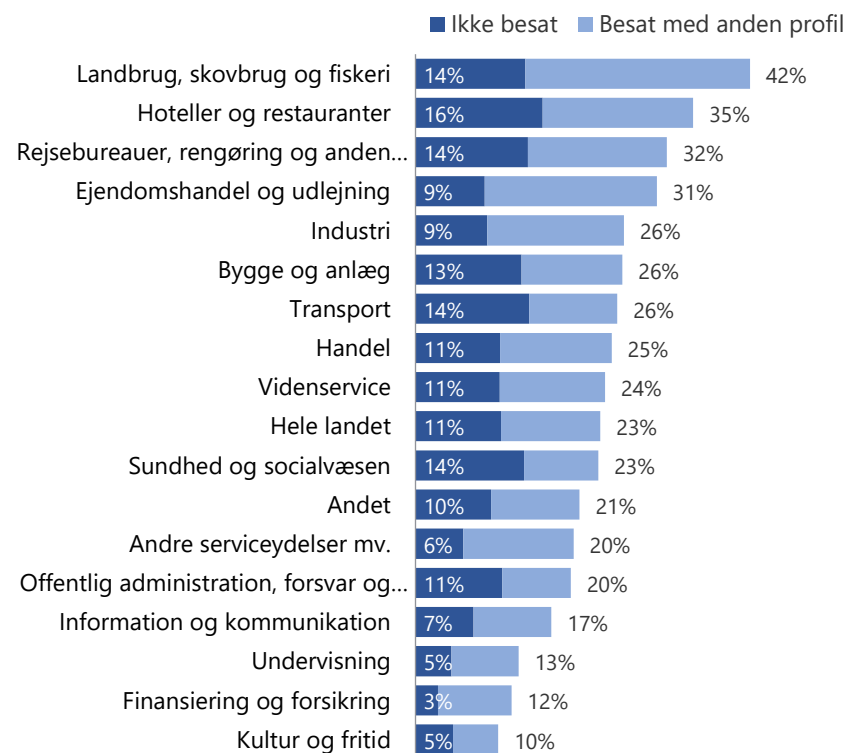
Figur 3: Den forgæves rekrutteringsrate (FRR) fordelt på RAR-områder



Note: Rekrutteringsforsøg i perioden december 2023 til og med maj 2024. Figuren viser den samlede forgæves rekrutteringsrate (FRR) for hvert RAR-område.

Kilde: Rekrutteringssurvey.

Figur 4: Den forgæves rekrutteringsrate (FRR) opdelt på ubesatte stillinger og stillinger, der besættes med en anden profil fordelt på brancher



Note: Rekrutteringsforsøg i perioden december 2023 til maj 2024. Besat med en anden profil dækker over virksomheder, som har svaret, at personen de ansatte ikke havde alle de ønskede kvalifikationer.

Branchen 'Andet' dækker over 'Energiforsyning', 'Råstofindvinding' og 'Vandforsyning og renovation'.

Kilde: Rekrutteringssurvey.

# Rekrutteringssituationen på RAR og brancher

## September 2024

Tabel 1: Den forgæves rekrutteringsrate (FRR) fordelt på brancher og RAR-områder

Branche	RAR Hovedstaden	RAR Sjælland	RAR Fyn	RAR Syddjylland	RAR Vestjylland	RAR Østjylland	RAR Nordjylland	Hele landet
Landbrug, skovbrug og fiskeri	-	-	-	-	-	-	-	42%
Industri	39%	20%	26%	28%	24%	21%	19%	26%
Bygge og anlæg	21%	30%	29%	18%	29%	34%	21%	26%
Handel	23%	30%	20%	29%	29%	18%	30%	25%
Transport	31%	31%	44%	20%	10%	16%	31%	26%
Hoteller og restauranter	39%	46%	24%	32%	19%	29%	30%	35%
Information og kommunikation	11%	37%	13%	15%	0%	32%	17%	17%
Finansiering og forsikring	13%	6%	-	2%	0%	28%	0%	12%
Ejendomshandel og udlejning	11%	0%	13%	48%	7%	38%	32%	31%
Vidensservice	20%	28%	37%	17%	29%	25%	17%	24%
Rejsebureauer, rengøring og anden operationel service	28%	30%	28%	34%	40%	39%	33%	32%
Offentlig administration, forsvar og politi	17%	18%	15%	27%	32%	19%	28%	20%
Undervisning	15%	25%	6%	9%	3%	8%	15%	13%
Sundhed og socialvæsen	24%	39%	20%	13%	7%	24%	12%	23%
Kultur og fritid	5%	12%	0%	26%	17%	24%	6%	10%
Andre serviceydelser mv.	13%	22%	26%	39%	21%	12%	39%	20%
Andet	23%	17%	-	4%	0%	4%	28%	21%
Alle brancher	22%	28%	23%	25%	21%	22%	24%	23%

Note: Rekrutteringsforsøg i perioden december 2023 til maj 2024. Raten for hele landet er opgjort inklusiv Bornholm. Branchen 'Andet' dækker over 'Energiforsyning', 'Råstofindvinding' og 'Vandforsyning og renovation'.  
Kilde: Rekrutteringssurvey.

# Rekrutteringssituationen på RAR og brancher

## September 2024

Tabel 2: Forgæves rekrutteringer (FR) fordelt på brancher og RAR-områder

Branche	RAR Hovedstaden	RAR Sjælland	RAR Fyn	RAR Syddjylland	RAR Vestjylland	RAR Østjylland	RAR Nordjylland	Hele landet
Landbrug, skovbrug og fiskeri	-	-	-	-	-	-	-	420
Industri	2.560	580	490	1.070	480	1.270	740	7.210
Bygge og anlæg	540	650	220	250	250	930	410	3.280
Handel	3.430	2.230	620	1.660	670	1.560	1.390	11.540
Transport	1.490	560	80	390	110	280	110	3.050
Hoteller og restauranter	3.470	1.250	450	710	120	780	610	7.400
Information og kommunikation	480	130	40	70	0	440	190	1.390
Finansiering og forsikring	610	40	40	20	0	140	0	850
Ejendomshandel og udlejning	220	0	50	340	30	520	520	2.240
Videnservice	1.630	620	1.180	420	40	540	150	4.600
Rejsebureauer, rengøring og anden operationel service	2.960	1.150	440	1.360	400	1.960	370	8.650
Offentlig administration, forsvar og politi	4.480	2.360	690	1.840	630	1.730	1.420	13.170
Undervisning	1.030	780	80	220	30	370	240	2.760
Sundhed og socialvæsen	3.550	2.810	590	550	200	2.080	520	10.390
Kultur og fritid	190	60	0	160	70	120	10	610
Andre serviceydelser mv.	1.280	510	270	790	130	320	650	3.970
Andet	420	140	-	30	0	30	250	1.170
Alle brancher	28.350	14.460	5.480	10.050	3.300	13.160	7.640	82.690

Note: Rekrutteringsforsøg i perioden december 2023 til maj 2024. Antallet for hele landet er opgjort inklusiv Bornholm. Branchen 'Andet' dækker over 'Energiforsyning', 'Råstofindvinding' og 'Vandforsyning og renovation'.

Kilde: Rekrutteringssurvey.

# Stillinger med stor jobomsætning

## September 2024

Tabel 3: Forgæves rekrutteringsrate for de 40 stillingsbetegnelser med størst jobomsætning og mindst 10 surveysvar.

Stillingsbetegnelse	FRR	FR	Stillingsbetegnelse	FRR	FR
Rengøringsassistent	35%	7.840	Tømrer	24%	720
Social- og sundhedsassistent	13%	2.060	Studertermedhjælp	14%	440
Butiksassistent	14%	1.810	Assistent til salgssupport	20%	550
Kundeservicemedarbejder	18%	2.140	Marketingmedarbejder	14%	400
Pædagog	17%	1.990	Mekaniker	23%	730
Køkkenmedhjælper	25%	2.300	Graver	34%	850
Lager- og logistikmedarbejder	16%	1.450	Bogholderi- og regnskabsassistent	16%	400
Social- og sundhedshjælper	34%	3.020	Projektleder	20%	510
Kok	32%	2.720	Servicetekniker, rengøring og ejendomsservice	6%	130
Kontormedhjælper	15%	1.110	Kirketjener	7%	150
Elektriker	24%	1.680	Maskinfører	16%	360
Chauffør, fragt, distribution, blandet kørsel	24%	1.370	Officer	34%	780
Sygeplejerske	17%	1.000	Dagplejer	41%	1.340
Sekretær	13%	580	Automekaniker	49%	1.590
Handicaphjælper	33%	1.390	Servicetekniker	38%	800
Folkeskolelærer	10%	380	Gartner	24%	440
Produktionsmedarbejder	39%	1.440	Konstabel	63%	1.780
Tjener	19%	710	Socialrådgiver	11%	220
Butiksmedhjælper	21%	740	Fuldmægtig	17%	300
Pædagogmedhjælper	20%	690	Bogholder	39%	740

Note: Rekrutteringsforsøg i perioden december 2023 til maj 2024. Tabellen viser de 40 stillinger med den højeste jobomsætning baseret på registerdataopgørelse.

Tabellen er sorteret efter jobomsætningen. Tabellen indeholder kun celler baseret på mere end 10 surveysvar.

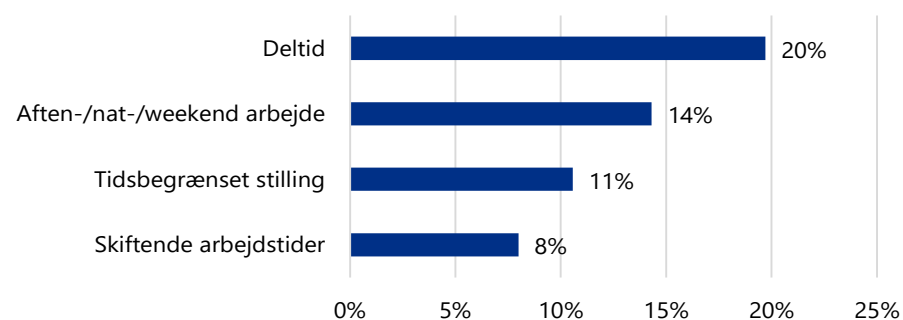
Kilde: Rekrutteringssurvey.



# Produktionsbegrænsning og stillingens karakter

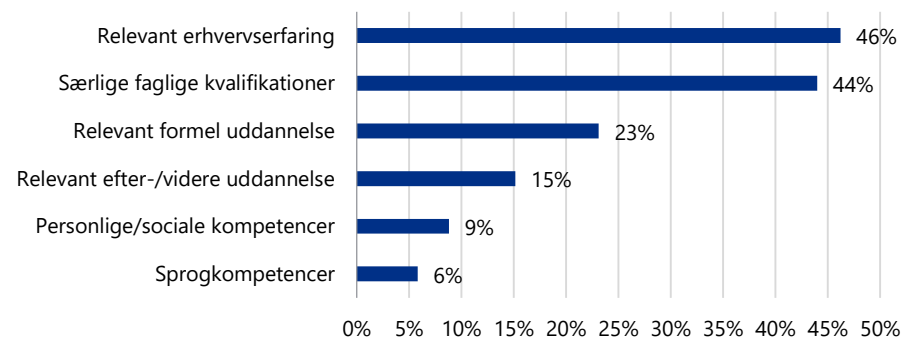
## September 2024

Figur 5: Stillingens karakter i jobopslaget, forgæves rekrutteringer,



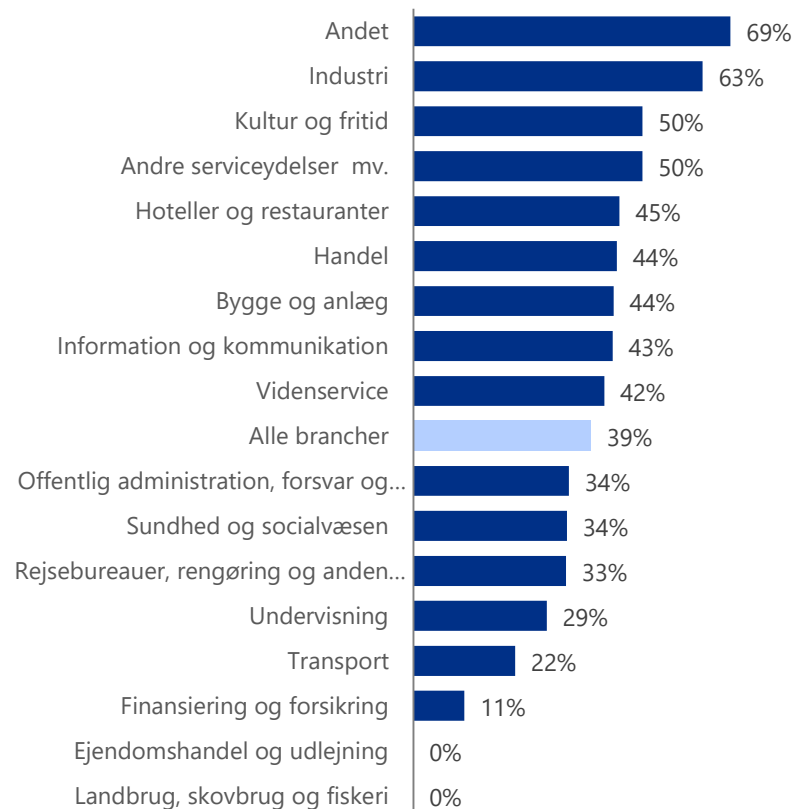
Note: Virksomhedernes besvarelse af stillingens karakter (andel af forgæves rekrutteringsforsøg). Der er mulighed for at svare i flere svarkategorier.  
Kilde: Rekrutteringssurvey.

Figur 6: Hvilke kvalifikationer manglede den person som blev ansat og hvor stillingen blev besat med en anden profil end ønsket



Note: De virksomheder, som angiver, at de har besat stillingen med en person som ikke har de ønskede kvalifikationer, er blevet bedt om at svare på, hvorfor personen ikke havde de ønskede kvalifikationer. Der er mulighed for at svare flere begrundelser.  
Kilde: Rekrutteringssurvey.

Figur 7: Virksomheder, der oplever produktionsbegrænsninger som følge af rekrutteringsudfordringer, fordelt på brancher

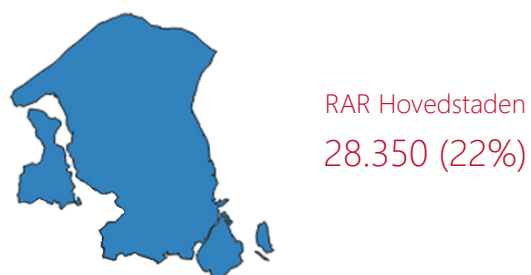


Note: Figuren viser andelen af virksomhederne, der oplever produktionsbegrænsninger, som følge af forgæves rekruttering (som andel af virksomheder, som har haft rekrutteringsudfordringer).  
Kilde: Rekrutteringssurvey.

# 02 RAR Hovedstaden

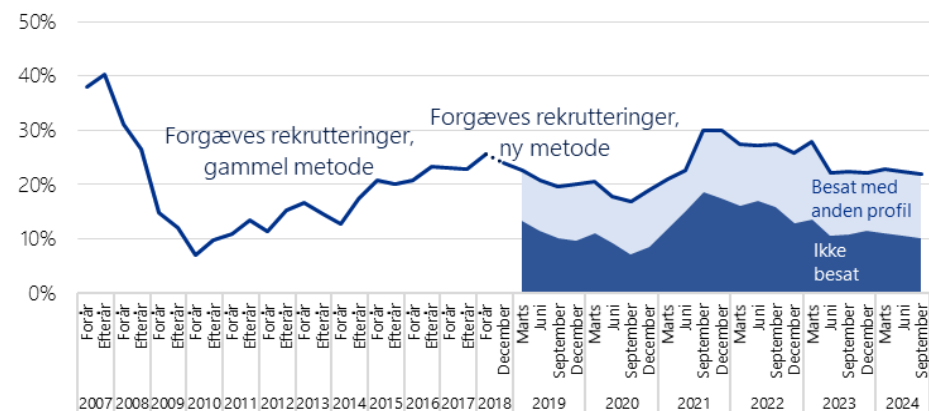
# Rekrutteringssituationen September 2024

Figur 1: FRR i RAR Hovedstaden



Kilde: Rekrutteringssurvey.

Figur 2: Udvikling i FRR, RAR Hovedstaden



Note. Dataindsamlingsmetode er ændret fra efteråret 2018.  
Kilde: Rekrutteringssurvey 2007-2024.

Figur 3: Den forgæves rekrutteringsrate (FRR)



Note: Figuren viser den forgæves rekrutteringsrate.  
Kilde: Rekrutteringssurvey.

# Stillinger med stor jobomsætning

## September 2024

Tabel 1: Forgæves rekrutteringsforsøg for de 30 stillingsbetegnelser med størst jobomsætning og mindst 10 surveysvar

Stillingsbetegnelse	Forgæves rekrutteringsrate	Forgæves rekrutteringer
kundeservicemedarbejder	14%	880
rengøringsassistent	24%	1.410
butiksassistent	6%	310
social- og sundhedsassistent	10%	430
pædagog	24%	1.040
kok	38%	1.630
køkkenmedhjælper	33%	1.170
kontormedhjælper	18%	570
sekretær	17%	430
tjener	14%	260
handicaphjælper	27%	590
elektriker	26%	450
sygeplejerske	25%	460
lager- og logistikmedarbejder	32%	640
social- og sundhedshjælper	42%	820

Stillingsbetegnelse	Forgæves rekrutteringsrate	Forgæves rekrutteringer
pædagogmedhjælper	21%	310
officer	35%	480
butiksmedhjælper	14%	190
folkeskolelærer	12%	150
bogholderi- og regnskabsassistent	11%	140
marketingmedarbejder	15%	210
it-konsulent	9%	110
account manager	17%	190
servicetekniker, rengøring og ejendomsservice	6%	60
projektleder	24%	280
assistent til salgssupport	20%	210
bogholder	49%	520
produktionsmedarbejder	21%	180
socialrådgiver	15%	140
ph.d., naturvidenskab og teknik	17%	120

Note: Rekrutteringsforsøg i perioden december 2023 til maj 2024. Tabellen viser de 30 stillinger med den højeste jobomsætning baseret på registerdataopgørelse.

Tabellen er sorteret efter jobomsætningen. Tabellen indeholder kun celler baseret på mere end 10 surveysvar.

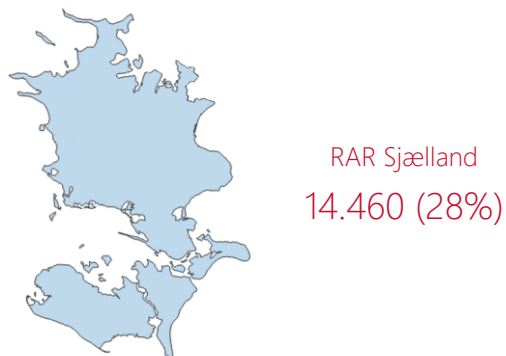
Kilde: Rekrutteringssurvey.

03

RAR Sjælland

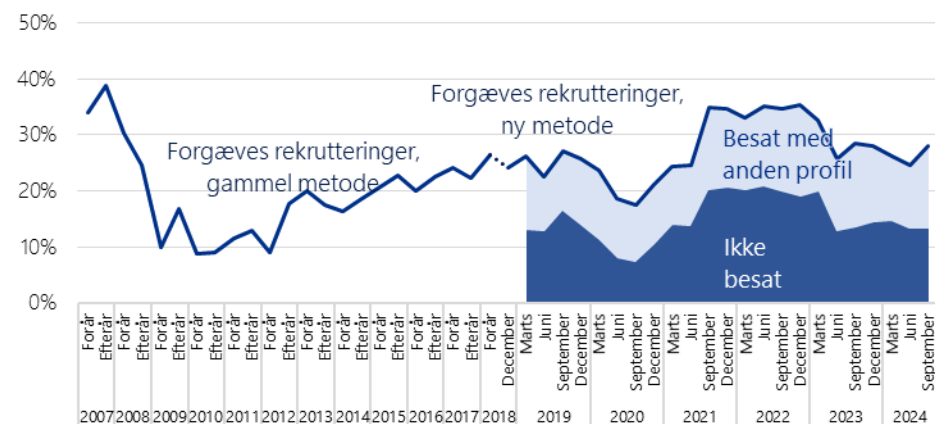
# Rekrutteringssituationen September 2024

Figur 1: FRR i RAR Sjælland



Kilde: Rekrutteringssurvey.

Figur 2: Udvikling i FRR, RAR Sjælland



Note: Dataindsamlingsmetode er ændret fra efteråret 2018.  
Kilde: Rekrutteringssurvey.

Figur 3: Den forgæves rekrutteringsrate (FRR), fordelt på brancher



Note: Figuren viser den forgæves rekrutteringsrate.  
Kilde: Rekrutteringssurvey

# Stillinger med stor jobomsætning

## September 2024

Tabel 1: Forgæves rekrutteringsforsøg for de 30 stillingsbetegnelser med størst jobomsætning og mindst 10 surveysvar

Stillingsbetegnelse	Forgæves rekrutteringsrate	Forgæves rekrutteringer	Stillingsbetegnelse	Forgæves rekrutteringsrate	Forgæves rekrutteringer
rengøringsassistent	55%	1.920	læge	25%	150
social- og sundhedsassistent	16%	490	pædagogmedhjælper	56%	270
pædagog	17%	380	bogholderi- og regnskabsassistent	21%	100
butiksassistent	23%	410	tjener	41%	190
social- og sundhedshjælper	53%	1.300	produktionsmedarbejder	21%	90
køkkenmedhjælper	26%	320	socialrådgiver	17%	40
kontormedhjælper	9%	110	hospitals-serviceassistent	15%	40
lager- og logistikmedarbejder	9%	110	projektleder	22%	50
kundeservicemedarbejder	20%	220	socialpædagog	23%	40
sygeplejerske	20%	240	afdelingsleder	30%	50
kok	31%	340	cafemedarbejder	62%	100
studentermedhjælp	21%	190	sagsbehandler	32%	40
folkeskolelærer	21%	160	psykolog	32%	40
skolepædagog	11%	70	anlægsgartner	59%	50
graver	32%	250			

Note: Rekrutteringsforsøg i perioden december 2023 til maj 2024. Tabellen viser de 30 stillinger med den højeste jobomsætning baseret på registerdataopgørelse. Tabellen er sorteret efter jobomsætningen. Tabellen indeholder kun celler baseret på mere end 10 surveysvar.

Kilde: Rekrutteringssurvey.

# 04 RAR Fyn



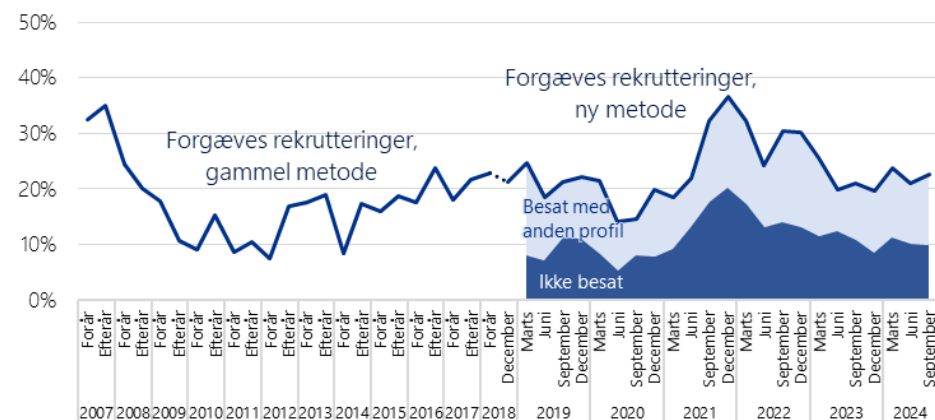
# Rekrutteringssituationen September 2024

Figur 1: FRR i RAR Fyn



Kilde: Rekrutteringssurvey.

Figur 2: Udvikling i FRR, RAR Fyn



Note. Dataindsamlingsmetode er ændret fra efteråret 2018.

Kilde: Rekrutteringssurvey 2007-2024.

Figur 3: Den forgæves rekrutteringsrate (FRR), fordelt på brancher



Note: Figuren viser den forgæves rekrutteringsrate.

Kilde: Rekrutteringssurvey

# Stillinger med stor jobomsætning

## September 2024

Tabel 1: Forgæves rekrutteringsforsøg for de 30 stillingsbetegnelser med størst jobomsætning og mindst 10 surveysvar

Stillingsbetegnelse	Forgæves rekrutteringsrate	Forgæves rekrutteringer
rengøringsassistent	48%	1.090
social- og sundhedsassistent	15%	210
lager- og logistikmedarbejder	20%	150
pædagog	21%	180
social- og sundhedshjælper	19%	140
kundeservicemedarbejder	28%	170
kok	8%	40
sygeplejerske	6%	30
kontormedhjælper	12%	50
elektriker	30%	120
pædagogmedhjælper	6%	20
projektleder	16%	30
ergoterapeut	10%	10
fuldmægtig	15%	20
afdelingsleder	11%	10

Stillingsbetegnelse	Forgæves rekrutteringsrate	Forgæves rekrutteringer
socialpædagog	22%	20

Note: Rekrutteringsforsøg i perioden december 2023 til maj 2024. Tabellen viser de 30 stillinger med den højeste jobomsætning baseret på registerdataopgørelse. Tabellen er sorteret efter jobomsætningen. Tabellen indeholder kun celler baseret på mere end 10 surveysvar.

Kilde: Rekrutteringssurvey.

# 05 RAR Sydjylland

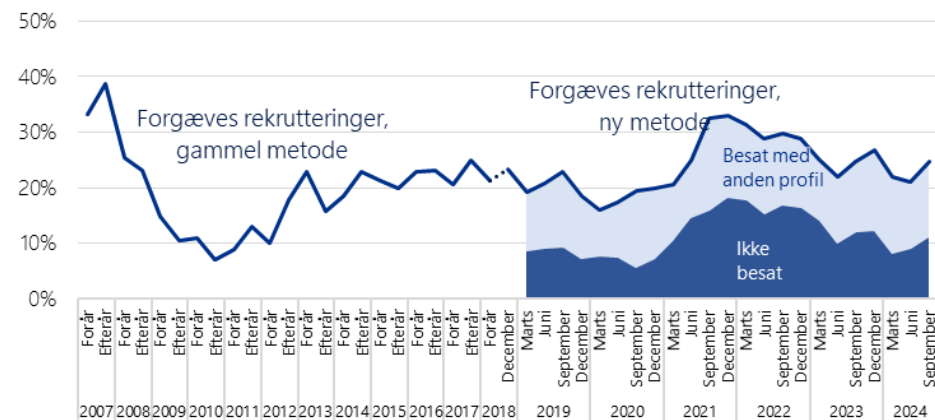
# Rekrutteringssituationen September 2024

Figur 1: FRR i RAR Sydjylland



Kilde: Rekrutteringssurvey.

Figur 2: Udvikling i FRR, RAR Sydjylland



Note. Dataindsamlingsmetode er ændret fra efteråret 2018.

Kilde: Rekrutteringssurvey 2007-2024.

Figur 3: Den forgæves rekrutteringsrate (FRR), fordelt på brancher



Note: Figuren viser den forgæves rekrutteringsrate.

Kilde: Rekrutteringssurvey

# Stillinger med stor jobomsætning

## September 2024

Tabel 1: Forgæves rekrutteringsforsøg for de 30 stillingsbetegnelser med størst jobomsætning og mindst 10 surveysvar

Stillingsbetegnelse	Forgæves rekrutteringsrate	Forgæves rekrutteringer	Stillingsbetegnelse	Forgæves rekrutteringsrate	Forgæves rekrutteringer
rengøringsassistent	37%	1.080	marketingmedarbejder	17%	50
social- og sundhedsassistent	10%	160	projektleder	16%	40
lager- og logistikmedarbejder	8%	110	bogholder	12%	30
elektriker	19%	240	opvasker	17%	40
køkkenmedhjælper	4%	50	pædagogmedhjælper	12%	30
kundeservicemedarbejder	12%	140	gartner	67%	150
butiksassistent	29%	330	bogholderi- og regnskabsassistent	26%	50
kontomedhjælper	18%	190	afdelingsleder	23%	40
pædagog	12%	130	socialrådgiver	4%	10
social- og sundhedsmedhjælper	22%	190	læge	6%	10
produktionsmedarbejder	48%	380	kontorelev	2%	0
kok	18%	120	fysioterapeut	5%	10
sygeplejerske	12%	80	it-konsulent	31%	30
folkeskolelærer	7%	30	gymnasielærer	29%	40
graver	52%	210			

Note: Rekrutteringsforsøg i perioden december 2023 til maj 2024. Tabellen viser de 30 stillinger med den højeste jobomsætning baseret på registerdataopgørelse.

Tabellen er sorteret efter jobomsætningen. Tabellen indeholder kun celler baseret på mere end 10 surveysvar.

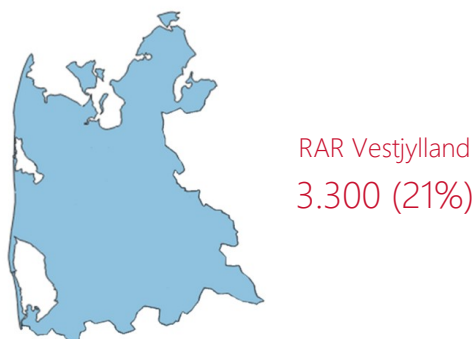
Kilde: Rekrutteringssurvey.

06

RAR Vestjylland

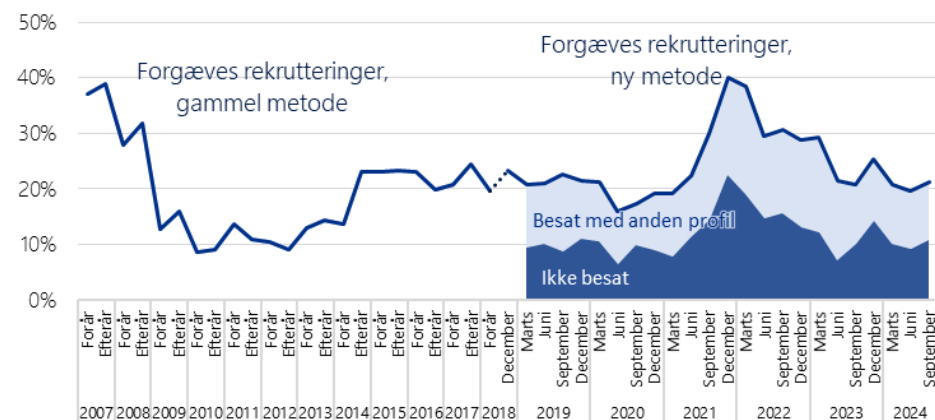
# Rekrutteringssituationen September 2024

Figur 1: FRR i RAR Vestjylland



Kilde: Rekrutteringssurvey.

Figur 2: Udvikling i FRR, RAR Vestjylland



Note: Dataindsamlingsmetode er ændret fra efteråret 2018.

Kilde: Rekrutteringssurvey 2007-2024.

Figur 3: Den forgæves rekrutteringsrate (FRR), fordelt på brancher



Note: Figuren viser den forgæves rekrutteringsrate.

Kilde: Rekrutteringssurvey.

# Stillinger med stor jobomsætning

## September 2024

Tabel 1: Forgæves rekrutteringsforsøg for de 30 stillingsbetegnelser med størst jobomsætning og mindst 10 surveysvar

Stillingsbetegnelse	Forgæves rekrutteringsrate	Forgæves rekrutteringer
rengøringsassistent	13%	130
social- og sundhedsassistent	5%	30
lager- og logistikmedarbejder	5%	30
pædagog	3%	20
butiksassistent	28%	190
social- og sundhedshjælper	7%	40
elektriker	42%	260
produktionsmedarbejder	20%	60
sygeplejerske	15%	50
dagplejer	24%	80
folkeskolelærer	4%	10
marketingmedarbejder	17%	20
socialrådgiver	5%	0
projektleder	42%	30

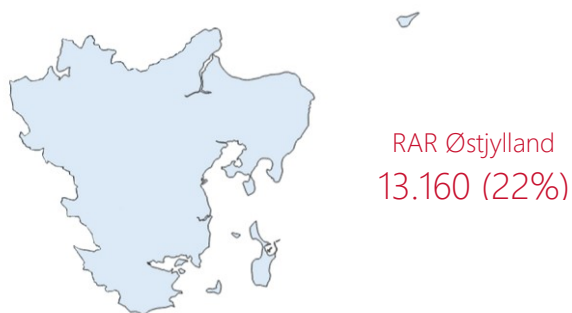
Note: Rekrutteringsforsøg i perioden december 2023 til maj 2024. Tabellen viser de 30 stillinger med den højeste jobomsætning baseret på registerdataopgørelse. Tabellen er sorteret efter jobomsætningen. Tabellen indeholder kun celler baseret på mere end 10 surveysvar.  
Kilde: Rekrutteringssurvey.



# 07 RAR Østjylland

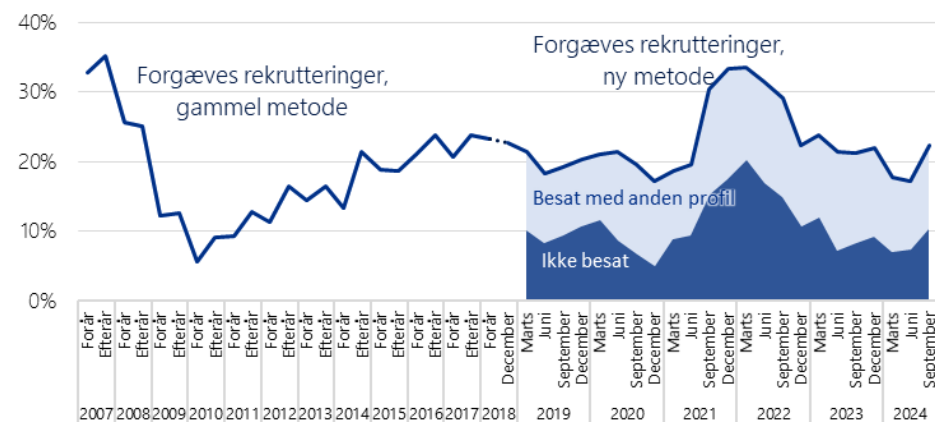
# Rekrutteringssituationen September 2024

Figur 1: FRR i RAR Østjylland



Kilde: Rekrutteringssurvey.

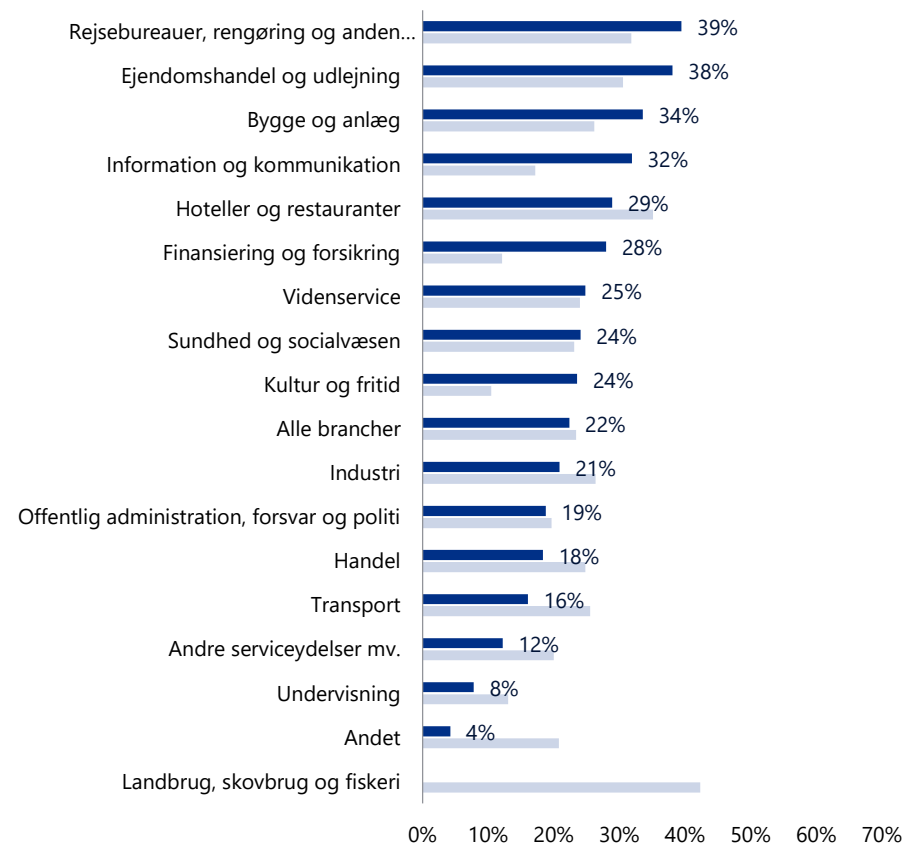
Figur 2: Udvikling i FRR, RAR Østjylland



Note: Dataindsamlingsmetode er ændret fra efteråret 2018.

Kilde: Rekrutteringssurvey 2007-2024.

Figur 3: Den forgæves rekrutteringsrate (FRR), fordelt på brancher



Note: Figuren viser den forgæves rekrutteringsrate.

Kilde: Rekrutteringssurvey.

# Stillinger med stor jobomsætning

## September 2024

Tabel 1: Forgæves rekrutteringsforsøg for de 30 stillingsbetegnelser med størst jobomsætning og mindst 10 surveysvar

Stillingsbetegnelse	Forgæves rekrutteringsrate	Forgæves rekrutteringer	Stillingsbetegnelse	Forgæves rekrutteringsrate	Forgæves rekrutteringer
rengøringsassistent	30%	1.560	programmør og systemudvikler	17%	100
butiksassistent	15%	300	handicaphjælper	36%	200
social- og sundhedsassistent	23%	490	produktionsmedarbejder	75%	410
kundeservicemedarbejder	31%	620	marketingmedarbejder	7%	40
lager- og logistikmedarbejder	15%	280	pædagogmedhjælper	4%	20
pædagog	10%	180	musiker	6%	30
social- og sundhedshjælper	18%	290	tjener	23%	120
køkkenmedhjælper	25%	390	folkeskolelærer	5%	30
elektriker	24%	260	fast food ekspedient	26%	120
sygeplejerske	10%	100	projektleder	13%	50
kontormedhjælper	15%	130	fuldmægtig	27%	80
dagplejer	48%	770	læge	6%	20
mekaniker	27%	250	socialrådgiver	7%	20
kok	32%	310			
assistent til salgssupport	8%	50			

Note: Rekrutteringsforsøg i perioden december 2023 til maj 2024. Tabellen viser de 30 stillinger med den højeste jobomsætning baseret på registerdataopgørelse.

Tabellen er sorteret efter jobomsætningen. Tabellen indeholder kun celler baseret på mere end 10 surveysvar.

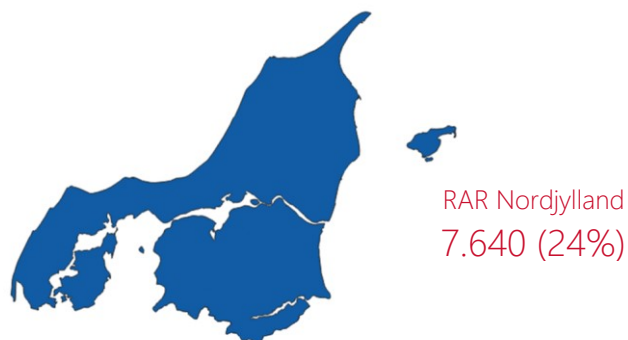
Kilde: Rekrutteringssurvey.

08

RAR Nordjylland

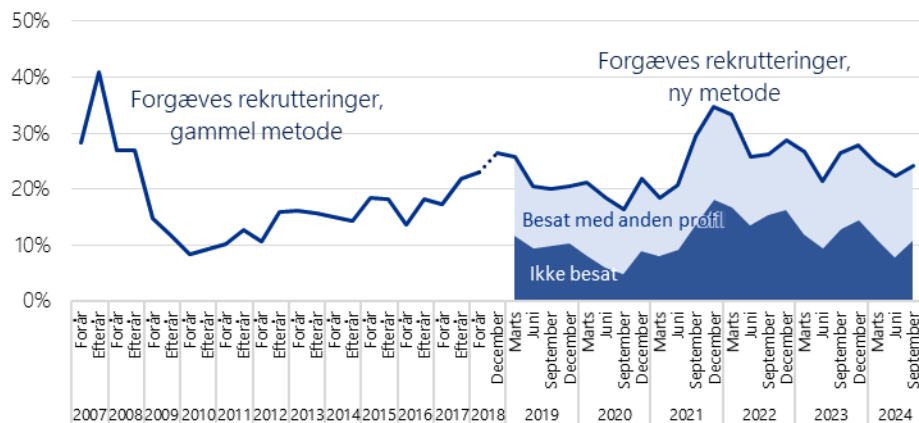
# Rekrutteringssituationen September 2024

Figur 1: FRR i RAR Nordjylland



Kilde: Rekrutteringssurvey.

Figur 2: Udvikling i FRR, RAR Nordjylland



Note: Dataindsamlingsmetode er ændret fra efteråret 2018.

Kilde: Rekrutteringssurvey 2007-2024.

Figur 3: Den forgæves rekrutteringsrate (FRR), fordelt på brancher



Note: Figuren viser den forgæves rekrutteringsrate.

Kilde: Rekrutteringssurvey.

# Stillinger med stor jobomsætning

## September 2024

Tabel 3: Forgæves rekrutteringsforsøg for de 30 stillingsbetegnelser med størst jobomsætning og mindst 10 surveysvar

Stillingsbetegnelse	Forgæves rekrutteringsrate	Forgæves rekrutteringer	Stillingsbetegnelse	Forgæves rekrutteringsrate	Forgæves rekrutteringer
social- og sundhedsassistent	13%	220	pædagogmedhjælper	15%	30
rengøringsassistent	34%	640	call centermedarbejder	7%	10
elektriker	17%	200	læge	9%	10
butiksassistent	26%	230	projektleder	11%	20
pædagog	7%	60	socialrådgiver	5%	10
køkkenmedhjælper	27%	250	socialpædagog	18%	20
social- og sundhedshjælper	25%	230	faglærer	53%	80
kok	21%	140	psykolog	19%	10
kundeservicemedarbejder	14%	90	afdelingsleder	30%	20
kontormedhjælper	10%	60			
graver	38%	180			
sygeplejerske	9%	40			
automekaniker	33%	140			
sergent	50%	260			
folkeskolelærer	2%	10			

Note: Rekrutteringsforsøg i perioden december 2023 til maj 2024. Tabellen viser de 30 stillinger med den højeste jobomsætning baseret på registerdataopgørelse. Tabellen er sorteret efter jobomsætningen. Tabellen indeholder kun celler baseret på mere end 10 surveysvar.

Kilde: Rekrutteringssurvey.

# Om undersøgelsen

## Baggrund og formål

Rekrutteringssurveyen gennemføres af Højbjerg Brauer Schultz for Styrelsen for Arbejdsmarked og Rekruttering.

Undersøgelsen har til formål at belyse omfanget og karakteren af virksomhedernes rekrutteringsudfordringer i Danmark.

I undersøgelsen er udvalgte virksomheder, som har haft et elektronisk jobopslag, blevet spurgt ind til, om rekrutteringen lykkedes, eller om den var forgæves.

I undersøgelsen er der tale om forgæves rekruttering, hvis virksomheden ikke får besat stillingen eller hvis stillinger er blevet besat med en medarbejder, der ikke havde de ønskede kvalifikationer.

I undersøgelsen er virksomhederne blandt andet blevet spurgt om følgende:

- Hvorvidt rekrutteringsforsøget var forgæves?
- Hvor mange personer, det i givet fald drejer sig om?
- Om den forgæves rekruttering har betydet, at virksomhederne har opgivet ordrer eller aktiviteter?

## Dataindsamling

Virksomhederne har responderet enten via internettet eller via telefoninterviews. Undersøgelsens svarprocent er 59 pct.

Kvartalsrapporten baserer sig på ca. 12.800 svar for afsluttede rekrutteringsforsøg i perioden december 2023 til og med maj 2024. Virksomhederne bliver spurgt om status på deres rekrutteringsforsøg ca. 3 måneder efter, at de har slået stillingen op.

De inviterede virksomheder er udvalgt i overensstemmelse med en stratificeret stikprøveplan, som er udvalgt med henblik på at dække flest mulige stillingsbetegnelser i hvert RAR-område.

Stikprøveundersøgelsens resultater er efterfølgende vægtet og skaleret op for at være dækkende for hele arbejdsmarkedet i Danmark. Det betyder, at fordelingen af rekrutteringsforsøg er repræsentativ for hele arbejdsmarkedet.

## Stikprøveusikkerhed i undersøgelsen

Der er en statistisk usikkerhed i forbindelse med stikprøveudvælgelse og opskaleringen af undersøgelsens resultater (antallet af forgæves rekrutteringer).

Denne usikkerhed betyder, at den forgæves rekrutteringsrate på landsplan med 95 procents sandsynlighed ligger indenfor +/- 0,5 pct.-point. af det samlede antal forgæves rekrutteringer.

Grundet relativt færre jobopslag under coronakrisen var usikkerheden i resultaterne i 2020 større end sædvanligt.