



Styrelsen for Arbejdsmarked  
og Rekruttering

# Mere ansvar til a-kasser

Monitorering  
Rapport – December 2022





## **Indholdsfortegnelse**

Side 1 – Forside

Side 2 – Indholdsfortegnelse

Side 4 - Samlet status på forsøg

Side 5 - Tema 1 – Visitation til og fra forsøget

- Måling 1.1 - Påbegyndte forløb i forsøget
- Måling 1.2 - Forsøgsperiode afsluttet inkl. afslutningsårsager
- Måling 1.3 - Personer omfattet af forsøg

Side 8 - Tema 2 – Kontaktforløbet

- Måling 2.1 – Samtaler per deltager
- Måling 2.2 – Fokusmål for kontaktforløbet
- Måling 2.3 – Antal samtaler i forsøget

Side 12 - Tema 3 – Tilbud mv.

- Måling 3.1 – Tilbud og indsatser i forsøget

Side 14 – Tema Afgang fra ledighed

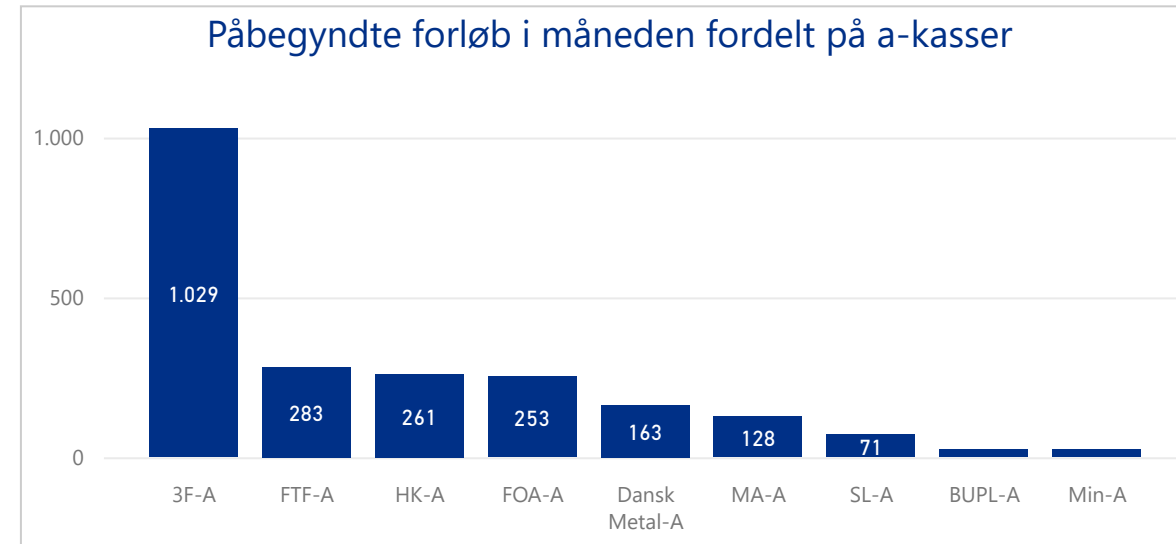
- Måling 4.1 – Overlevelseskurver
- Måling 4.2 – Arbejdsmarkedsstatus 6 mdr. efter påbegyndt ledighed

## Visitation

Visitation til og fra forsøget.

# Status på forsøget - december 2022

Antal påbegyndte forløb i måneden	Antal afsluttede forløb i måneden
<b>2.236</b>	<b>1.461</b>
Antal personer omfattet af forsøget sidste uge i måneden	
<b>32tusind</b>	



## Kontaktforløbet

Antal afholdte samtaler i forsøget i måneden

Antal unikke samtaler
<b>4.892</b>
Antal unikke samtaler per deltager - personer m. fuld forsøgsperiode
<b>2,7</b>

## Indsats

Tilbud efter lov om en aktiv beskæftigelsesindsats kapitel 11-14.

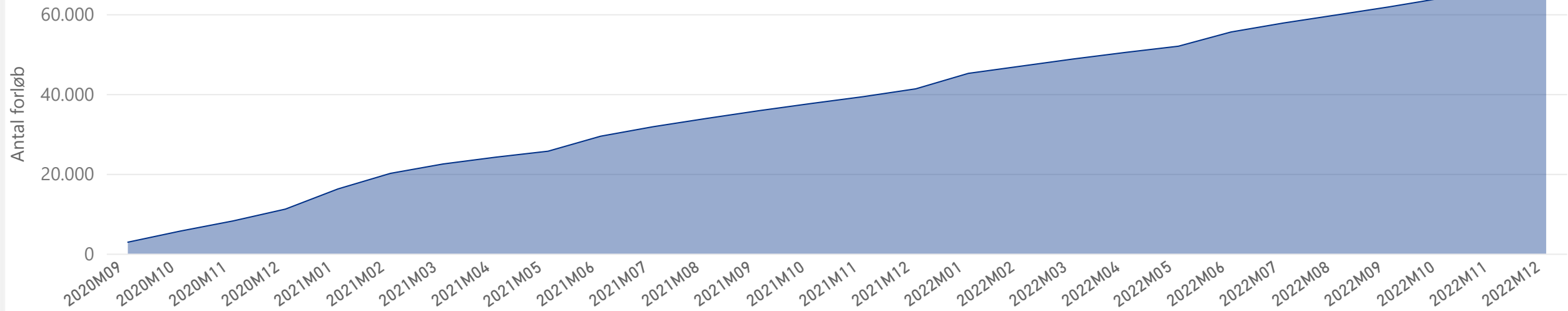
Antal personer, som påbegyndte et tilbud i måneden	
<b>242</b>	
Vejledning og opkvalificering	Virksomhedspraktik
<b>188</b>	<b>54</b>



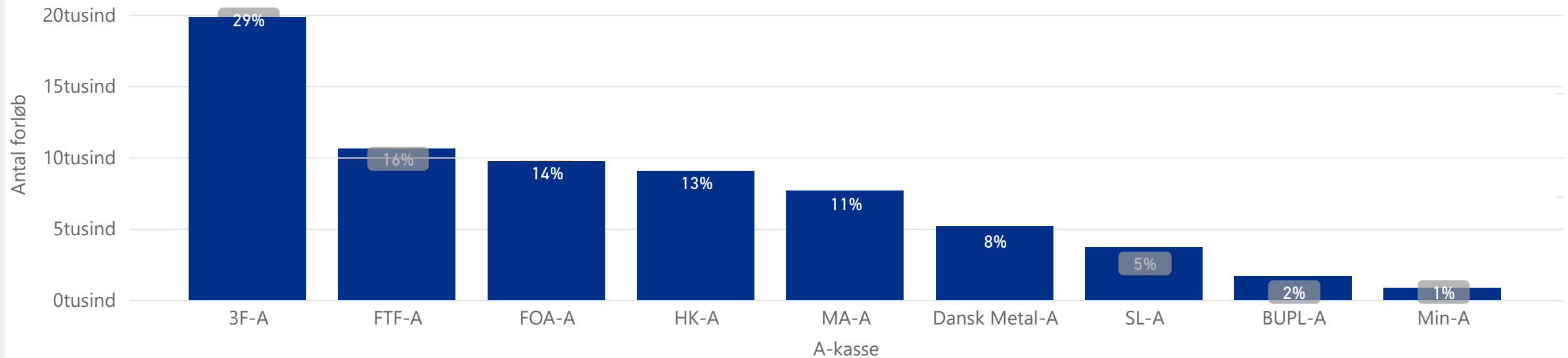
# Tema 1 – Visitation til og fra forsøget



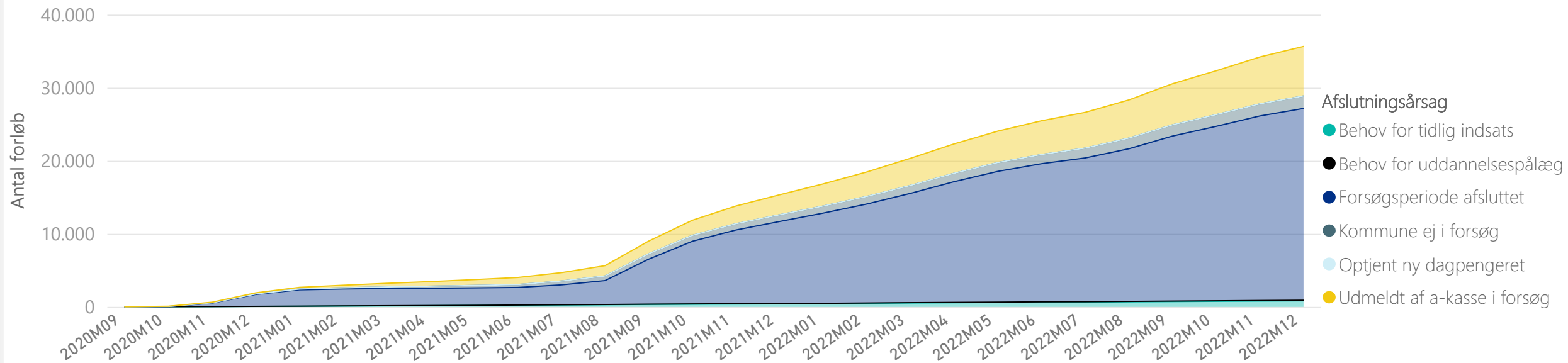
Måling 1.1 - Visitation til forsøget - antal påbegyndte forløb - september 2020 til og med indeværende måned



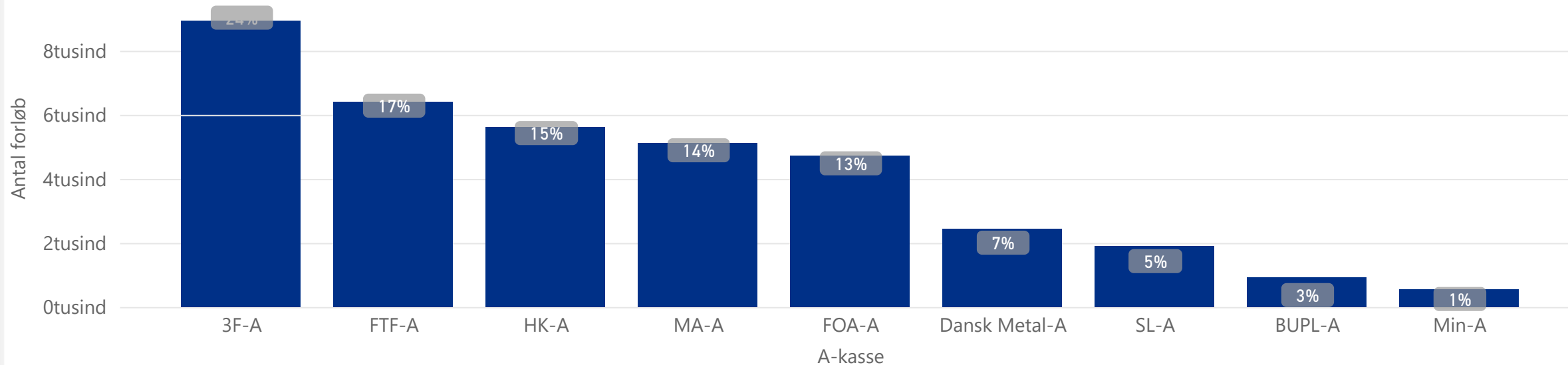
Visitation til forsøget per a-kasse - antal og andel af påbegyndte forløb - september 2020 til og med indeværende måned



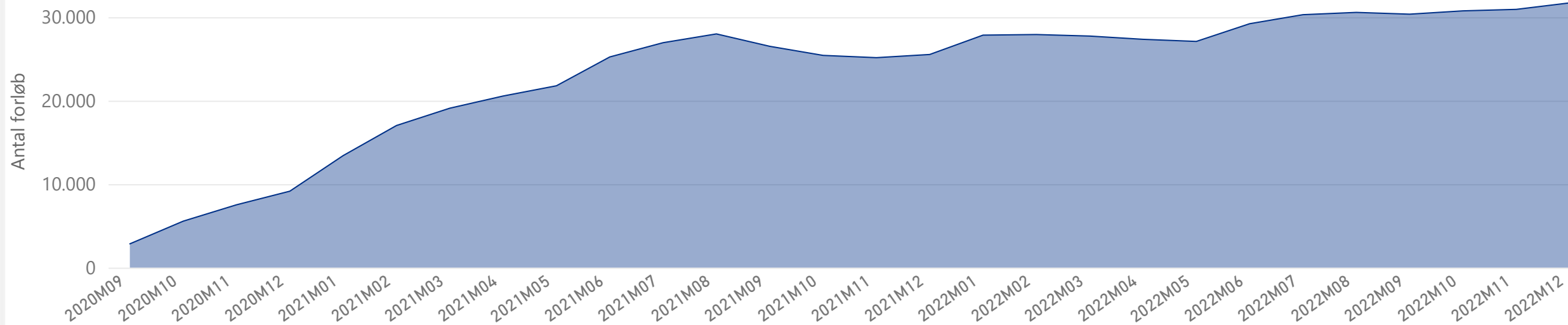
Måling 1.2 - Visitation ud af forsøget - antal afsluttede forløb fordelt på afslutningsårsager - september 2020 til og med indeværende måned



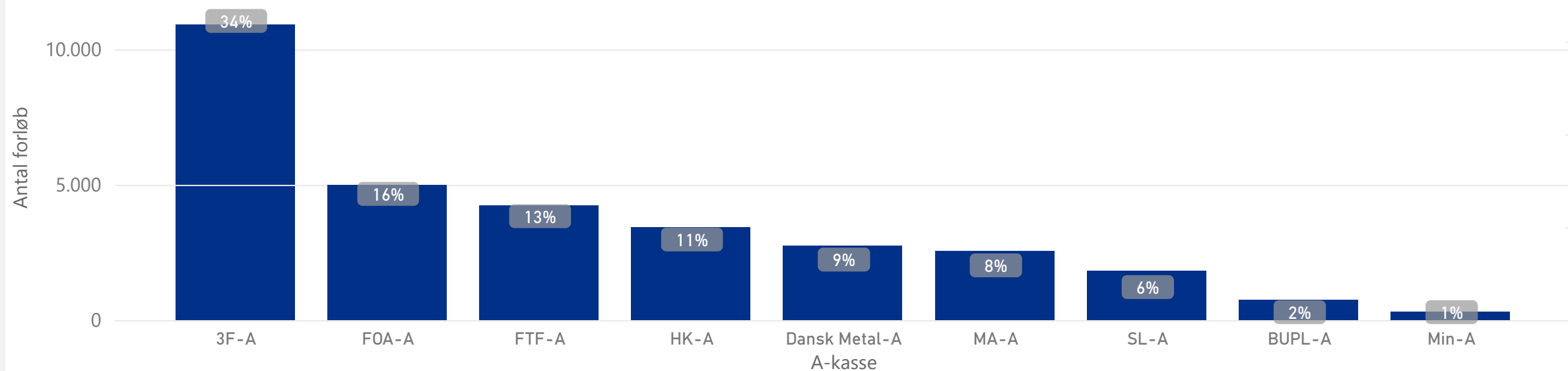
Visitation ud af forsøget per a-kasse - antal og andel af total antal afsluttede forløb - september 2020 til og med indeværende måned



Måling 1.3 - Personer omfattet af forsøg - antal personer omfattet af forsøg - september 2020 til og med indeværende måned



Personer omfattet af forsøg per a-kasse - antal og andel af personer omfattet af forsøg - indeværende måned

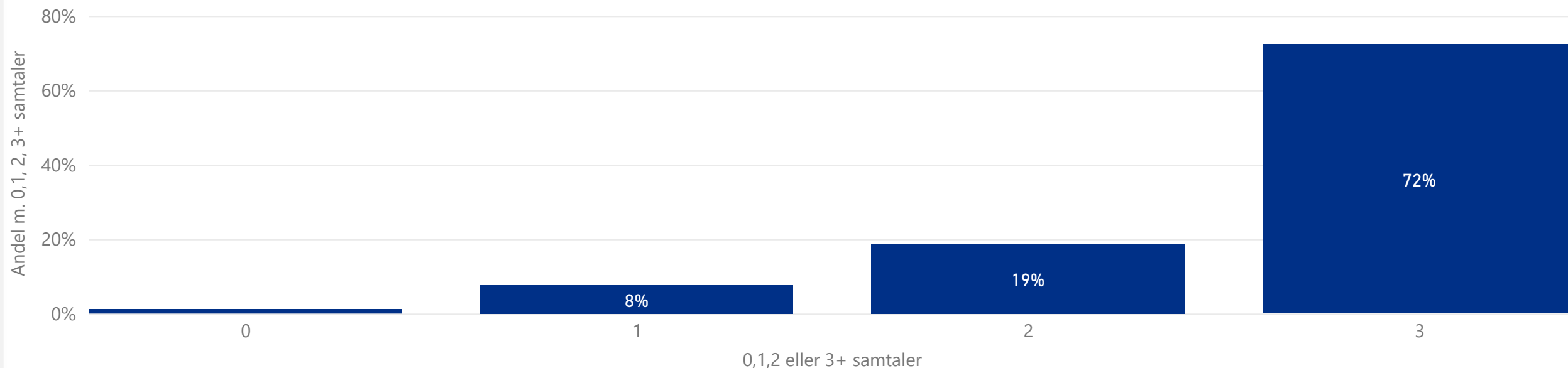


## Tema 2 - Kontaktforløbet

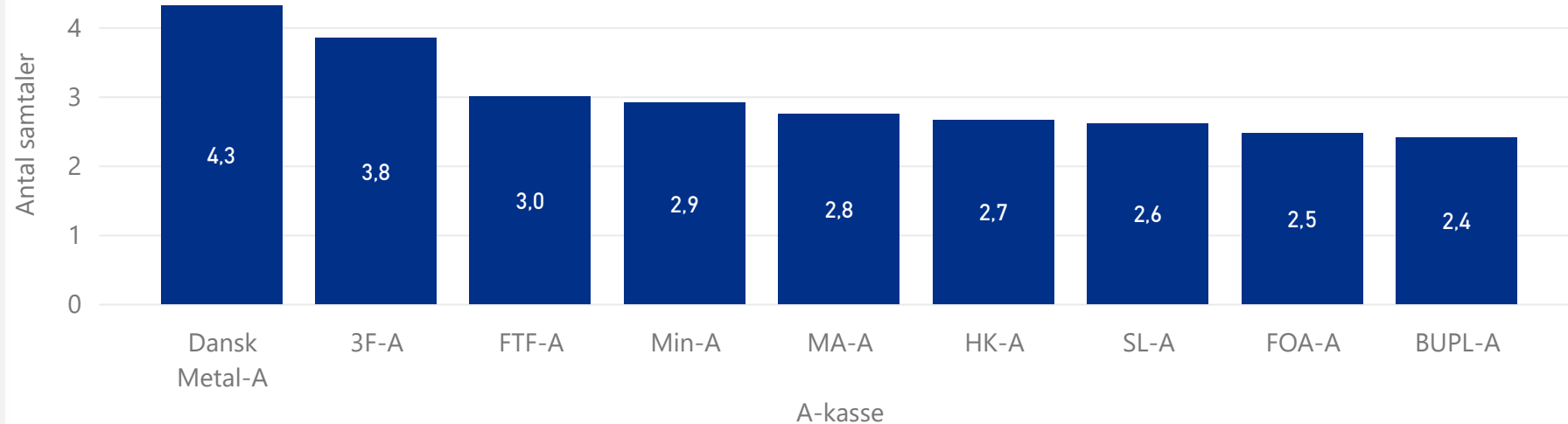




Måling 2.1 - Samtaler per deltager - Andelen af forsøgsdeltagere, som har deltaget i hhv. 0, 1, 2 eller 3+ unikke samtaler i løbet af forsøgsperioden - personer m. fuld forsøgsperiode - september 2020 til og med indeværende måned



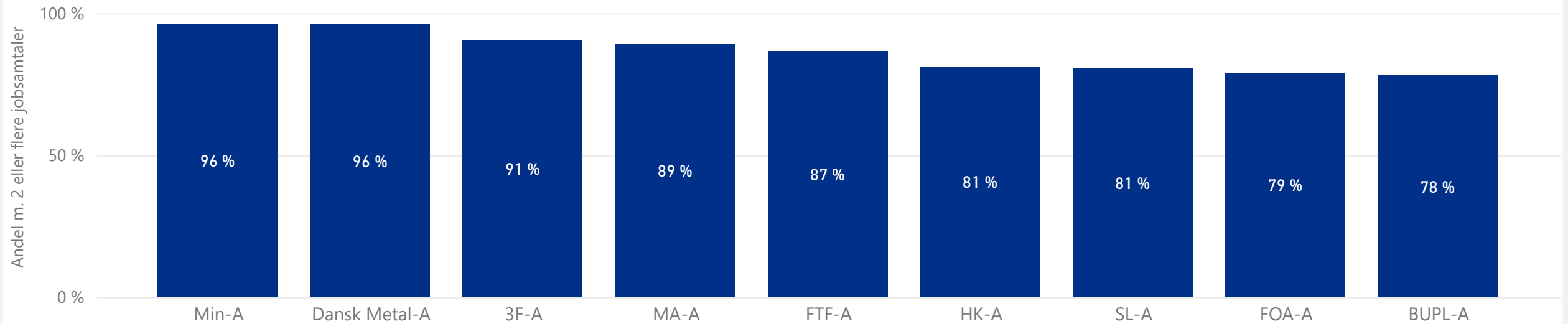
Gennemsnitlig antal unikke samtaler per deltager i forsøgsperioden per a-kasse - personer m. fuld forsøgsperiode - september 2020 til og med indeværende måned



Gnsn. antal unikke samtaler per deltager - personer m. fuld forsøgsperiode - september 2020 til og med indeværende måned

**3,1**  
gnsn. antal unikke samtaler per forløb

Måling 2.2 - Tilsynsmåling - Fokusmål for kontaktforløbet: Andel af personer m. fuld forsøgsperiode, som har deltaget i minimum 2 individuelle jobsamtaler - periode: Januar til og med indeværende måned i 2022..



Andel af personer m. fuld forsøgsperiode, som har deltaget i minimum 2 individuelle jobsamtaler - per måned

Måneder	3F-A	BUPL-A	Dansk Metal-A	FOA-A	FTF-A	HK-A	MA-A	Min-A	SL-A
2022M12	84 %	88 %	96 %	78 %	81 %	76 %	83 %	100 %	83 %
2022M11	93 %	100 %	94 %	82 %	88 %	81 %	89 %	88 %	78 %
2022M10	88 %	88 %	97 %	78 %	89 %	85 %	91 %	100 %	87 %
2022M09	90 %	82 %	96 %	86 %	84 %	84 %	92 %	100 %	70 %
<b>Total</b>	<b>91 %</b>	<b>78 %</b>	<b>96 %</b>	<b>79 %</b>	<b>87 %</b>	<b>81 %</b>	<b>89 %</b>	<b>96 %</b>	<b>81 %</b>

Antal personer, som indgik i opgørelsen af fokusmålet - per måned

Måneder	3F-A	BUPL-A	Dansk Metal-A	FOA-A	FTF-A	HK-A	MA-A	Min-A	SL-A
2022M12	37	8	51	150	217	161	163	11	35
2022M11	243	16	79	143	246	200	188	16	37
2022M10	211	26	65	103	210	155	230	13	61
<b>Total</b>	<b>2609</b>	<b>201</b>	<b>712</b>	<b>1457</b>	<b>2746</b>	<b>1858</b>	<b>2184</b>	<b>164</b>	<b>530</b>

### INFOBOKS

#### Fokusmål for kontaktforløbet:

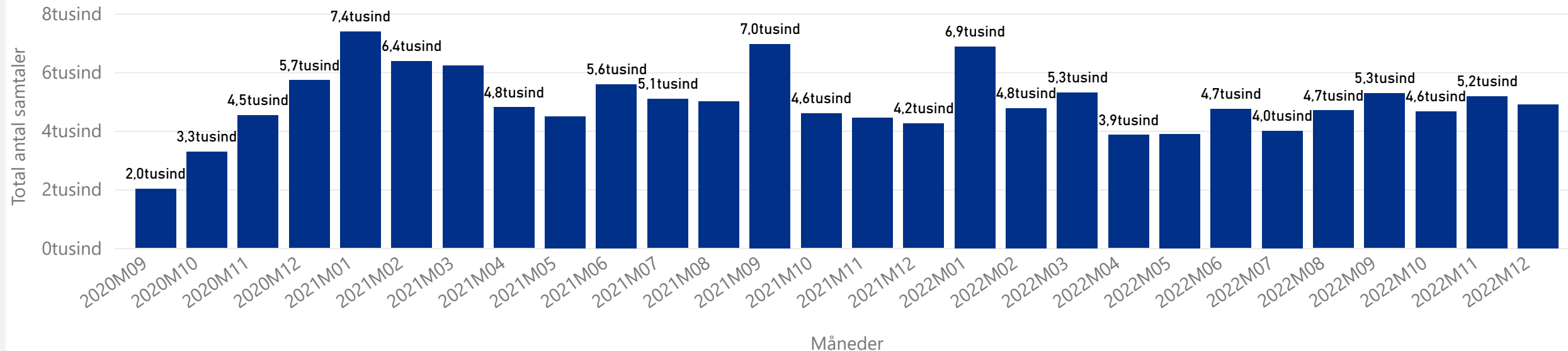
Minimum 85 % af de personer, som har modtaget den fulde tre måneders forsøgsperiode i a-kassen skal have deltaget i minimum to individuelle jobsamtaler.

#### Opgørelse af måling -

Fokusmålet opgøres som et gennemsnit af resultaterne for de individuelle måneder. Se tabellen til venstre.

## Måling 2.3 - Samtaler i forsøget - antal unikke samtaler afholdt med personer omfattet af forsøg - per måned

Samtaletype ● I alt unik



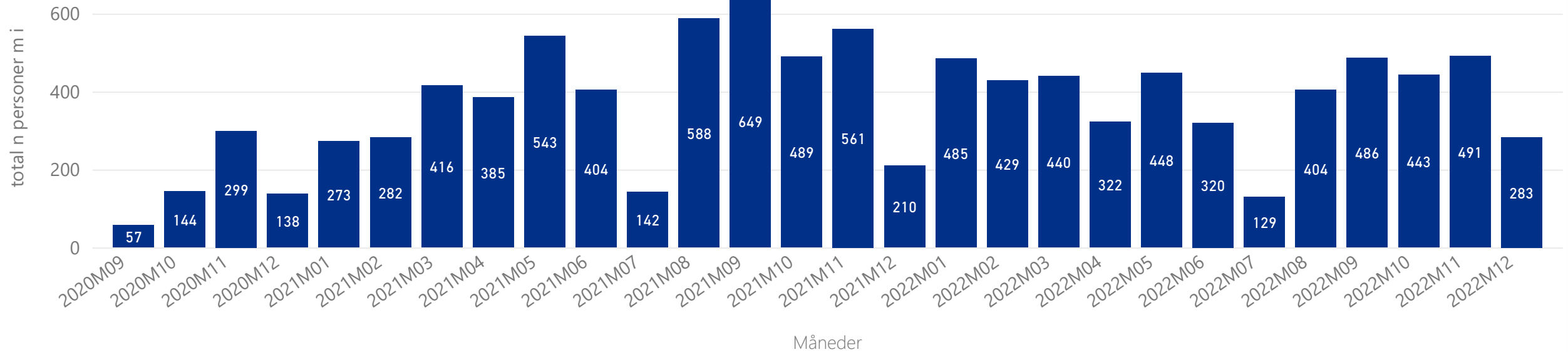
## Antal unikke samtaler afholdt med personer omfattet af forsøg per a-kasse - per måned

Måneder	3F-A	BUPL-A	Dansk Metal-A	FOA-A	FTF-A	HK-A	MA-A	Min-A	SL-A	Total
2022M12	2.324	29	409	475	588	496	405	38	128	<b>4.892</b>
2022M11	1.991	58	504	656	637	632	507	63	130	<b>5.178</b>
2022M10	1.583	55	406	655	669	558	497	40	185	<b>4.648</b>
2022M09	1.344	99	443	569	930	624	986	47	230	<b>5.272</b>
2022M08	1.224	98	454	518	815	563	728	47	239	<b>4.686</b>
2022M07	942	78	314	424	816	492	689	48	190	<b>3.993</b>
2022M06	1.180	124	348	525	986	603	621	63	286	<b>4.736</b>
2022M05	1.099	61	380	533	629	506	431	72	178	<b>3.889</b>
2022M04	1.048	70	359	522	672	515	433	40	194	<b>3.853</b>
2022M03	1.628	106	463	567	1.005	653	577	60	247	<b>5.306</b>
2022M02	1.776	39	392	368	860	509	517	71	237	<b>4.769</b>
2022M01	2.678	121	402	682	1.286	671	584	74	278	<b>6.867</b>
<b>Total</b>	<b>45.187</b>	<b>2.216</b>	<b>13.008</b>	<b>14.915</b>	<b>23.472</b>	<b>17.047</b>	<b>15.543</b>	<b>1.739</b>	<b>5.615</b>	<b>138.742</b>

## Tema 3- Indsats



Måling 3.1 – Tilbud og indsatser i forsøgsperioden - antal personer, som påbegyndte et tilbud eller en indsats i forsøgsperioden - per måned



Antal personer, som påbegyndte et tilbud eller en indsats i forsøgsperioden fordelt på kategorier - september 2020 til og med indeværende måned

Indsatskategori	3F-A	BUPL-A	Dansk Metal-A	FOA-A	FTF-A	HK-A	MA-A	Min-A	SL-A	Total
Rådighedsafprøvende tilbud	.	.	.	.	.	.	.	.	.	.
Vejledning og Opkvalificering	2047	83	553	986	422	701	474	65	284	<b>5615</b>
6 ugers jobrettet uddannelse	1332	.	658	199	89	299	.	21	8	<b>2613</b>
Virksomhedspraktik	494	26	145	292	202	319	339	14	98	<b>1929</b>
Løntilskud	27	.	11	9	14	15	16	.	.	<b>99</b>
<b>Total</b>	<b>3903</b>	<b>113</b>	<b>1367</b>	<b>1487</b>	<b>727</b>	<b>1334</b>	<b>833</b>	<b>102</b>	<b>394</b>	<b>10260</b>

Tilbud fordelt på kategorier - september 2020 til og med indeværende måned

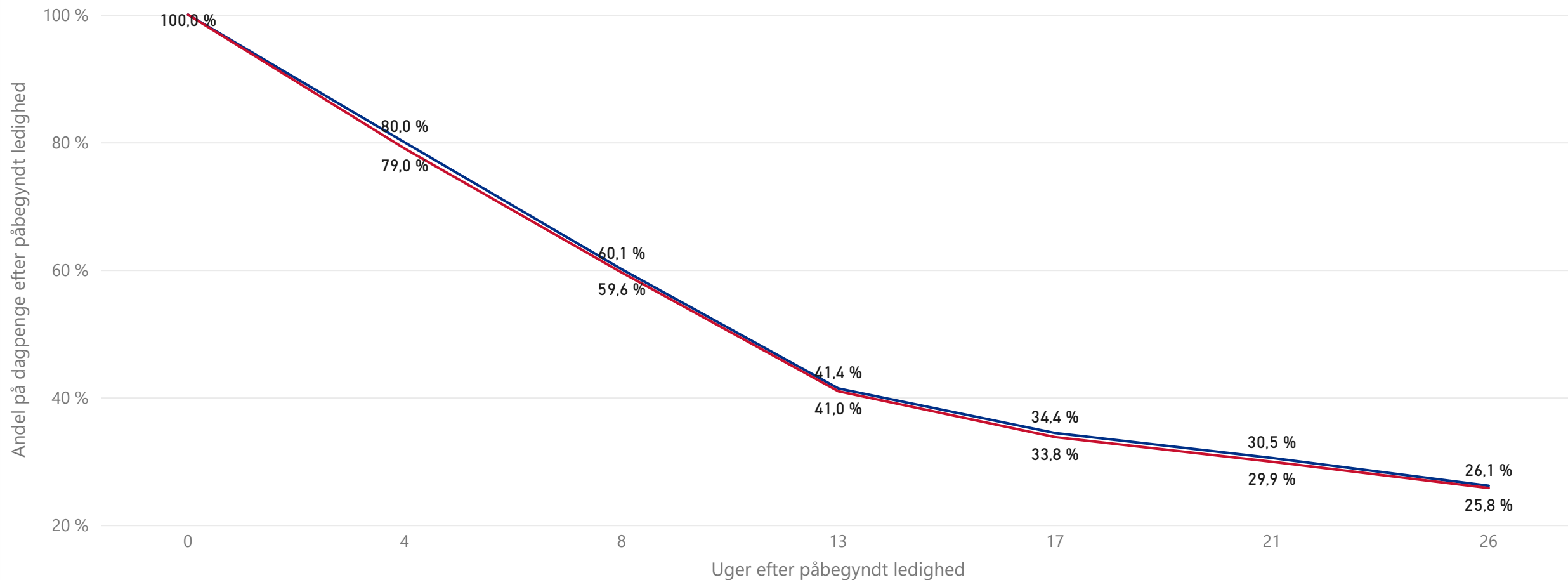
Indsatskategori	Fordeling mellem kategorier
Vejledning og Opkvalificering	55%
6 ugers jobrettet uddannelse	25%
Virksomhedspraktik	19%
Løntilskud	1%
Rådighedsafprøvende tilbud	0%
<b>Total</b>	<b>100%</b>

## Tema 4 - Afgang fra ledighed



Måling 4.1 - Afgang fra dagpenge - Andel på dagpenge 0-26 uger efter påbegyndt ledighed - med tilbagefald til ydelsen - Periode: Personer påbegyndt ledighed i 1. kv. 2022

Population ● Forsøg ● Ikke-forsøg



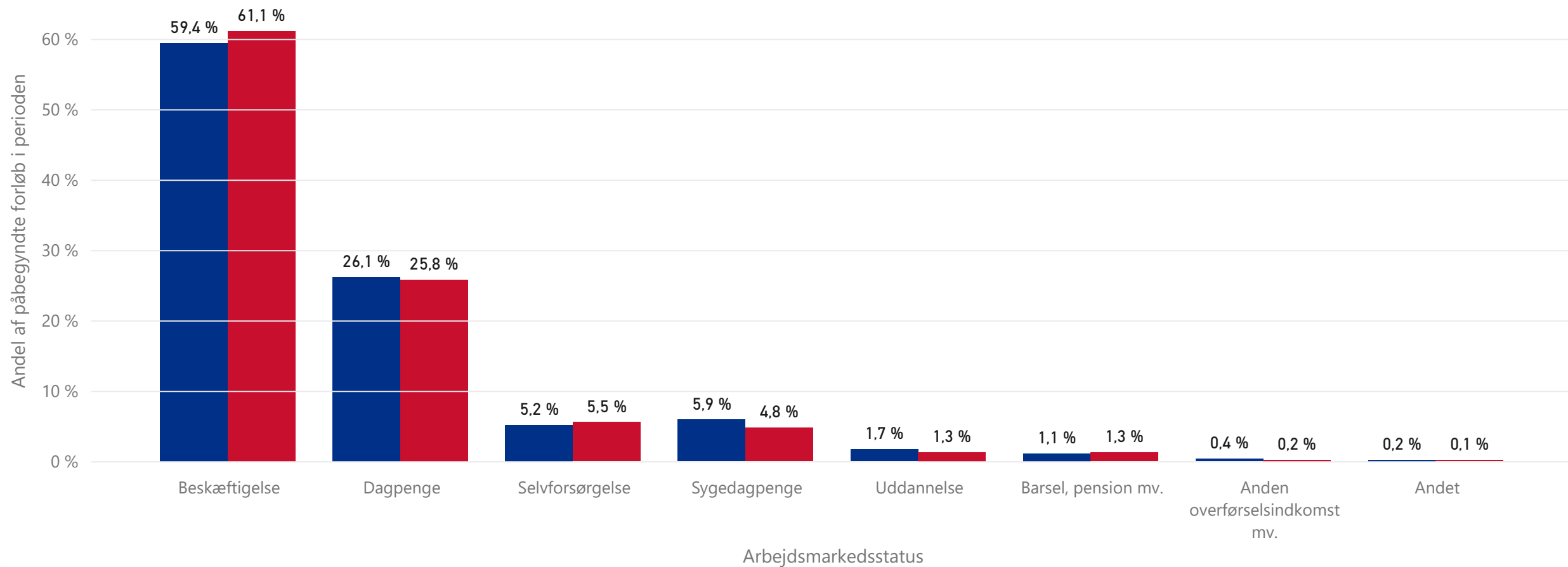
Antal påbegyndte forløb i perioden

Population	Total antal påbegyndte forløb i kvartalet
Forsøg	7.268
Ikke-forsøg	25.015
<b>Total</b>	<b>32.283</b>

Det er vigtigt at gøre opmærksom på, at opgørelsen er beskrivende statistik og ikke en opgørelse af effekt.

## Måling 4.2 - Arbejdsmarkedsstatus 6 mdr. efter påbegyndt ledighed - Periode: Personer påbegyndt ledighed i 1. kv. 2022

Population ● Forsøg ● Ikke-forsøg



### Antal påbegyndte forløb i perioden

Population Total antal påbegyndte forløb i kvartalet

Forsøg	7.268
Ikke-forsøg	25.015
<b>Total</b>	<b>32.283</b>

Det er vigtigt at gøre opmærksom på, at opgørelsen er beskrivende statistik og ikke en opgørelse af effekt.